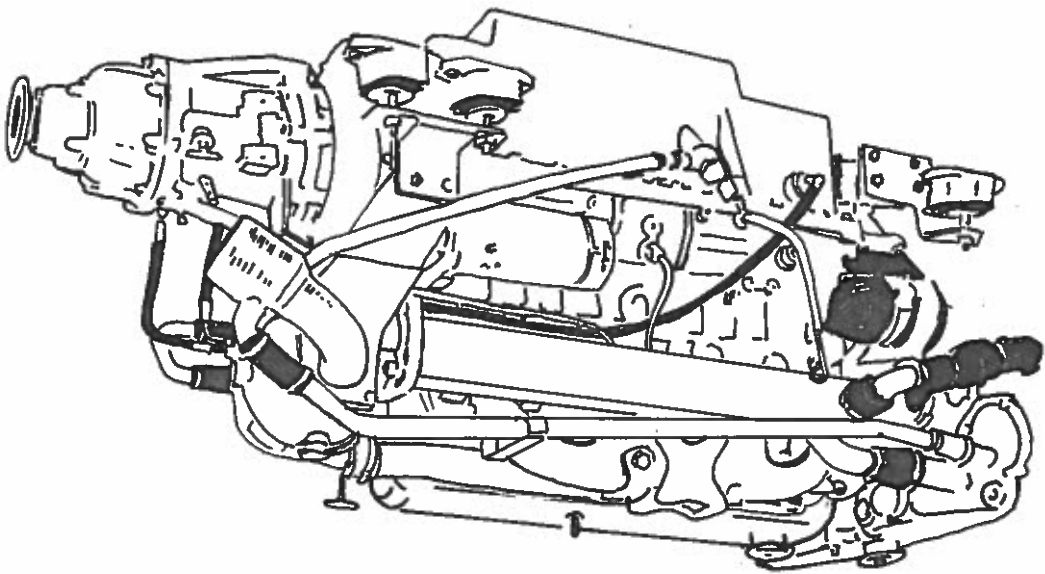


**SABB**  
SABB MOTOR A.S.  
POSTBOKS/P.O. BOX 2728  
5010 BERGEN  
NORWAY



F6.595 T (155 hp) F6.595 T1 (200 hp)

Mariniseringsdeler/Marinizing parts

STYKKLISTE  
PART-LIST

**SABB**  
**DIESEL**

Stk.liste F6.595 T/TI std.  
Part list

Inhold:

Contents:

Gruppe:

Group:

F 21. Eks.bend m. vanninspr. ....F21.061  
Exhaust elbow w. waterinj.

F 25. Motorfundament.....F25.057  
Engine foundation

F 44. Fleksibel brennoljeslange.....F44.021  
Flexibel fuel hose

F 45. Sumpolje tømmepumpe.....F45.020  
Sump drain oil pump

F 67. Oljekjølere og hydr,slangar.....F67.045  
Oil coolers and hydr.hoses

F 68. Start-dynaarrangement.....F68  
Start-alternatorarr.

F 68. Start-dyn.arr. (12-24v).....F68.067 (fra Medio 83)  
Start-alternatorarr.

F 68. Instrumentering -12v.....F68.085 (Okt.83)  
Instruments - 12v

F 69. Kjølesystem, sjøvann.....F69.072 (F6.595T)  
Cooling system, seawater

F 69. Kjølesystem, sjøvann.....F69.074 (F6.595TI)  
Cooling system, seawater

F 69. Kjølesystem, ferskvann.....F69.084 (F6.595TI)  
Cooling system, freshwater

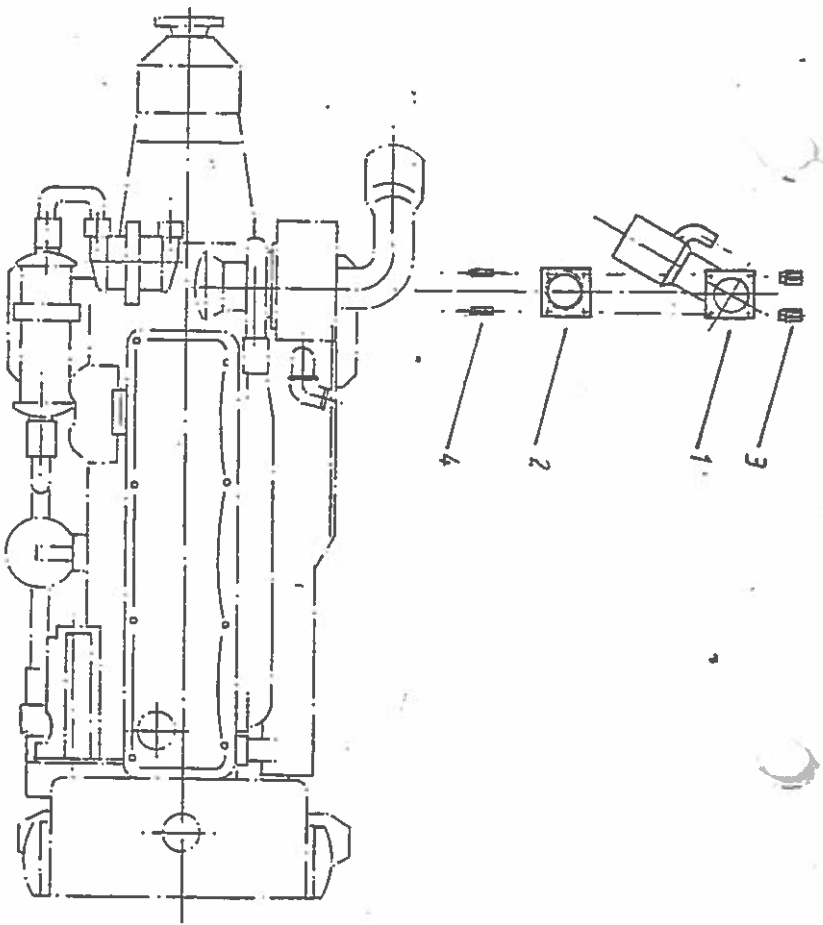
F 69. Kjølesystem, ferskvann.....F69.086 (F6.595T)  
Cooling system, freshwater

F 72. Fjernbetjeningsdeler.....F72.054  
Remote control parts

F 84. Geardeleer, B.W.72CR (F6.595T).....F84.127  
Gearbox parts

F 84. Geardeleer, B.W.73CR (F6.595TI).....F84.133  
Gearbox parts

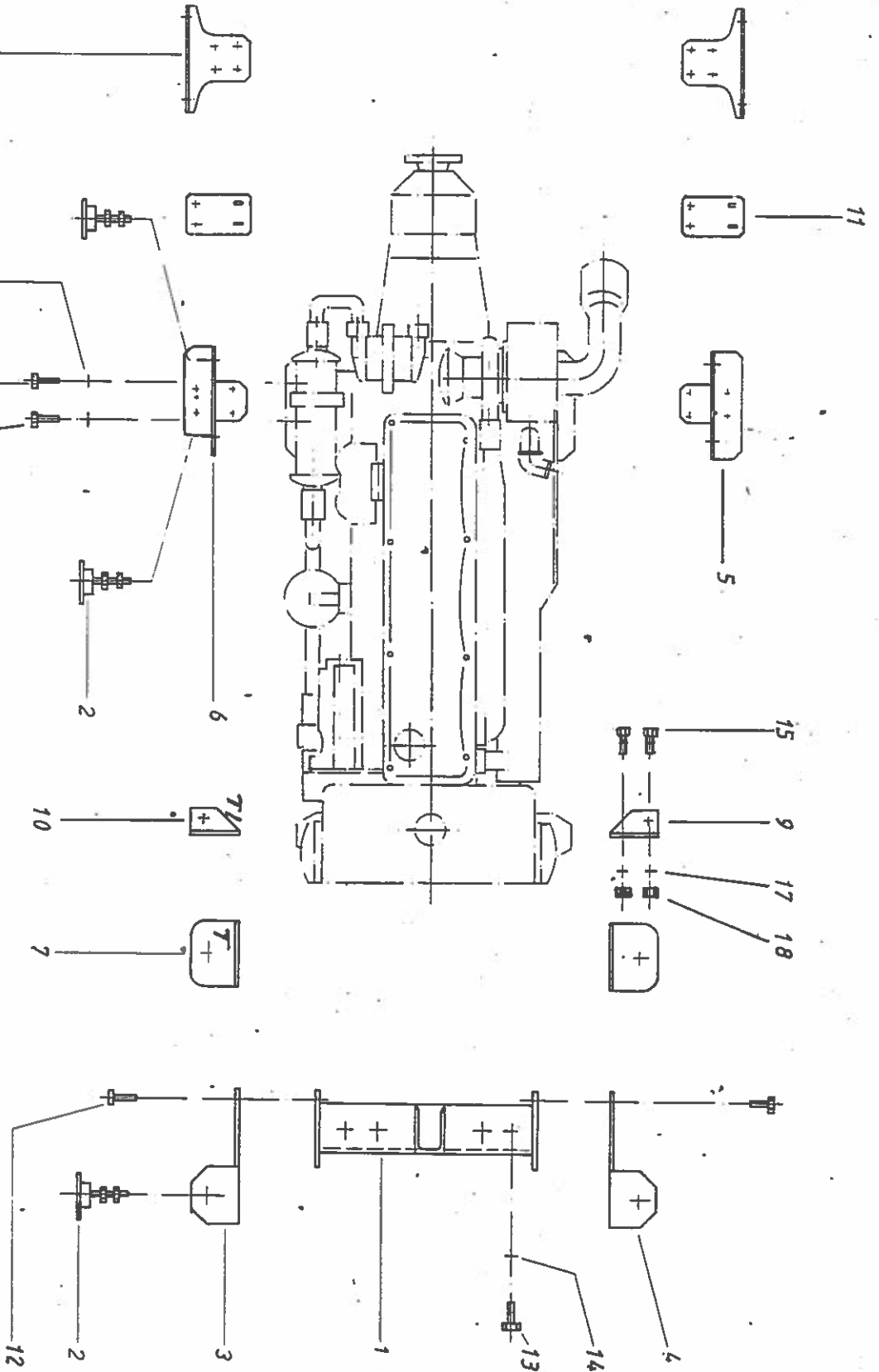
F 84. Geardeleer, PRM 310L/312L.....F84.138



Pos. nr. / Del navn		Del nr.		Aut. Mot. Dim. - Merknader	
Forandring		Stole		SABB MOTOR A/S	
Fagnr <i>Brekland</i> Kontroll		X		BERGEN - NORWAY	
Tracet Gullfenn		Date <i>2/11-82</i>		Erat. for:	
EKSOSBEND MED VANNINNSPR.		Verktøy		Del nr. - Tegn. nr.	
EXHAUST ELBOW WITH WATERINJ.				F 21.061.13	
F6.595T/T1					
Dat./Sign.				CTV 1 22 / 10-11-13 234044	

Antall		Del - Betegnelse		Art. nr.	Kl.	Tegn. nr.	Fig.	Mat. Dim. Merkn.
	(1)		Eksosbend m/vanninnspr. Exhaust bend w/water inj.	0041681		F21.062.1.0		F6.595 T
	(1)		Eksosbend m/vanninnspr. Exhaust bend w/water inj.	0069278		F21.063.1.0		F6.595TI
	1		Vannavkjølt eksosbend Watercooled exhaust bend	0050898		F21.053.1.3	1	90° - 4"
	1		Vannkjølt eksosbend Watercooled exhaust bend	0065425		F21.071.1.3	1	90° - 5"
	1		Eksosflenspakning Exhaust flange gasket		FF	6100916	2	Fra 10-`90 [tidl. 814046]
	4		Spesialmutter Nut	4410916		441.091	3	
	4		Pinneskrue Stud	4371159		437.115	4	
		<b>STYKKLISTE NR.: F21.061</b>						Est. for: F21 - 8224
		Tilhør. tegn.: F21.061.1.3				EKSOSBEND MED VANNINNSPRØYTING		GR. NR.: F21 - 8406
		SIGN.: ØB Bl. 1 av: 1				EXHAUST ELBOW W/WATERINJ. F6.595 T/TI		Est. ov:
		FRA OG MED MOTOR NR.:				TIL OG MED MOTOR NR.:		

STYKKLISTE



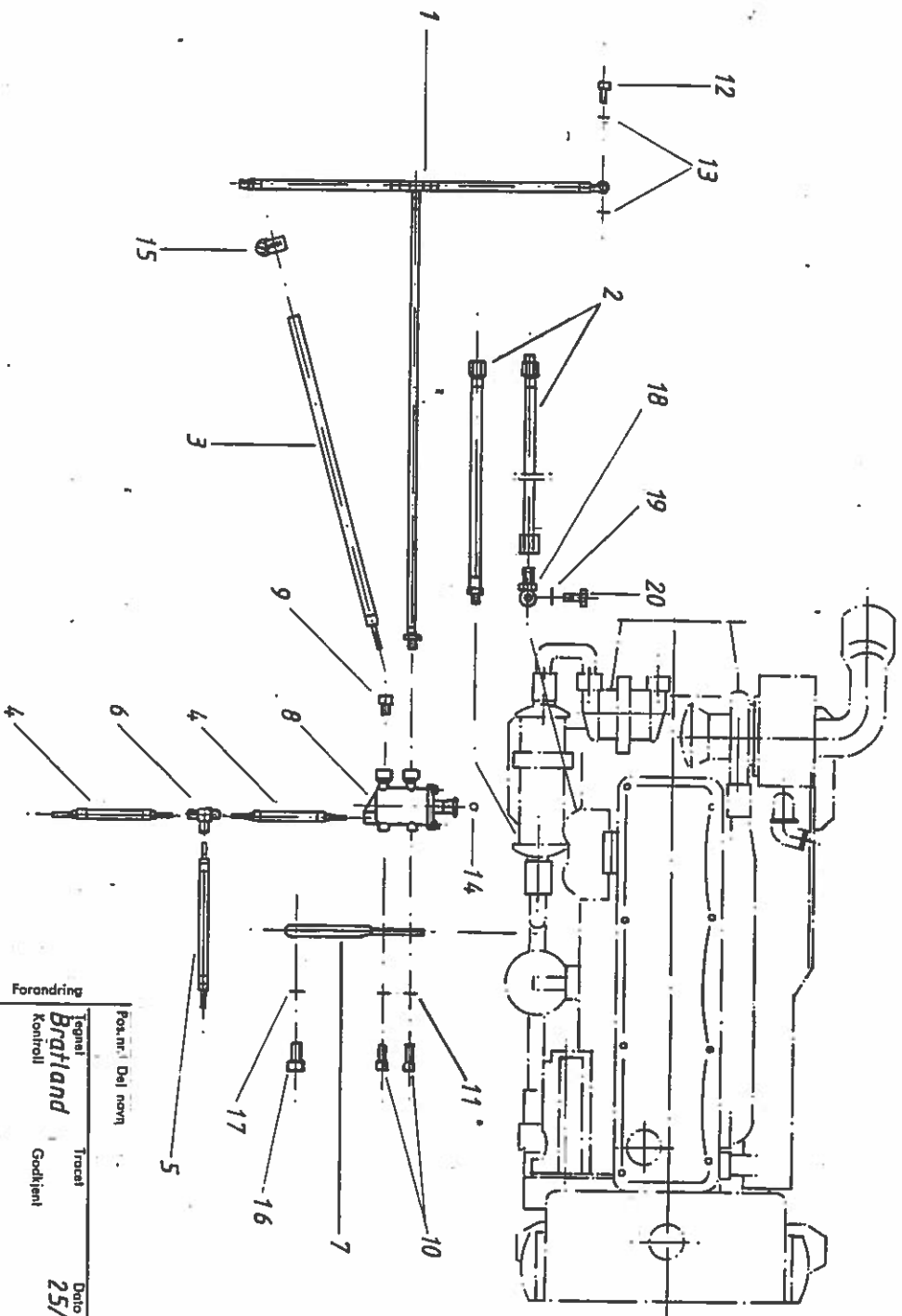
Fors nr Del nr		Del nr		Art Mat Dim Mærknader	
Regent	Træret	Drift	Stårp	Egts for	
<b>Braland</b>	Godtem	35/11 - 82	X	<b>SABB MOTOR A/S</b>	
Kontroll				BERGEN - NORWAY	

MOTORFUNDAMENT  
 ENGINE FOUNDATION  
 F 6595 T/T1  
 F 25.0571.3  
 Del nr - tegn nr

Dat. Sign. Forandring 2 Material 2 Verhov 2

Antall		Del - Betegnelse		Art. nr.	Kl.	Tegn.nr.	Fig.	Mat. Dim. Merkn.
(1)	(1)	(1)	(1)	0052209		F25.058.1.0		F6.595.T (155 HP)
				0052217		F25.059.1.0		F6.595.T (155 HP)
				0052225		F25.060.1.0		F6.595.TI (200 HP)
				0052233		F25.061.1.0		F6.595.TI (200 HP)
				0017616		F22 a	1	
6	6	6	6	9250071		925.007	2	Vetus ML 125
1	1	1	1	0006718		F25 ch	3	Høyre front Right
1	1	1	1	0006726		F25 cv	4	Venstre front Left
1	1	1	1	0025569		F25 b	5	Venstre bak rear left
1	1	1	1	0050849		F25.047.1.4	6	Høyre bak rear right
2	2	2	2	0025551		F22 c	7	foran front
F6.595.TI Fast /solid		F6.595.TI El./Flex.		F6.595.T Fast/solid		F6.595.TI El./Flex.		
STYKLISTE NR.: F25.057				<b>SABB MOTOR A.S</b>				
Tilhør. tegn.: F25.057.1.3		RS BL 1 av: 2		MOTORFUNDAMENT ENGINE FOUNDATION		F6.595.T/TI		GR. NR.: F25.8224
FRA OG MED MOTOR NR.:				TIL OG MED MOTOR NR.:				
<b>STYKLISTE</b>								

Antall		Del - Betegnelse		Art. nr.	Kl.	Tegn. nr.	Fig.	Mat. Dim. Merkn.
2 x		Fundamentlabb Mounting bracket		0006700		F22 b	8	Bak Rear
1 x	1	Fundamentbrakett Mounting bracket		0046862		F25.039.1.3	9	Venstre front Left front
1 x	1	Fundamentbrakett Mounting bracket		0046870		F25.040.1.3	10	Høyre front Right front
2 x	2	Distanseplate Spacer		0051052		F25.048.1.4	11	
		Hodeskrue Bolt		4320727		432.072	12	M 12 x 30 Tensillock
		Hodeskrue Bolt		4320735		432.073	13	3/8" UNC x 4"
		Fjærskive Spring washer		7220312		722.031	14	3/8"Ø
6 x	6	Hodeskrue Bolt		4321014		432.101	15	7/16" UNC x 1 1/4"
6 x	6	Hodeskrue Bolt		4321667		432.166	16	7/16" UNC x 1 3/4"
12x	12	Fjærskive Spring washer		7220353		722.035	17	7/16"Ø
3 x	3	Mutter Nut		4410379		441.037	18	7/16"
STYKKLISTE NR.: F25.057		SABB MOTOR A.S.						Erst. for:
Tilhør. tegn.: F25.057.1.3		MOTORFUNDAMENT ENGINE FOUNDATION				F6.595.T/TTI		GR. NR.: F25.8224
SIGN.: RS BL. 2 av. 2		FRA OG MED MOTOR NR.:				TIL OG MED MOTOR NR.:		Erst. av:
		STYKKLISTE						



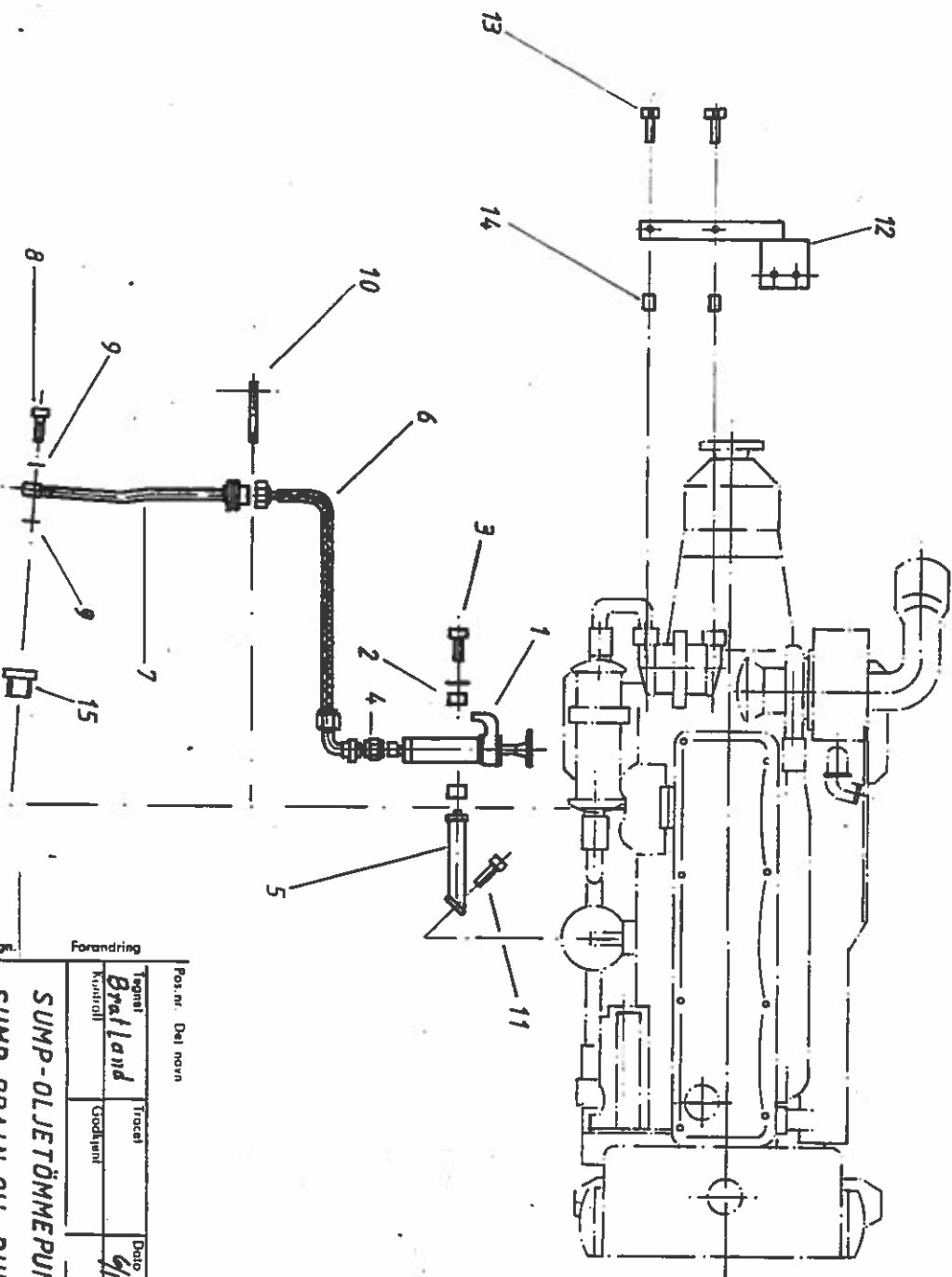
Del./Sign.		Forandring		Pos. nr. Del navn		Del nr.		Ant. Mot. Dim. - Merknader	
A Material:		1 Værktøjsnr.		1		1		1	
FLEKSIBEL BRENNOLJESLANGE FLEXIBEL FUEL HOSE		F6.595 T/TI		25/11-82		X		SABB MOTOR A/S BERGEN - NORWAY	
Etabl. for:		Del nr. - Tegnr. nr.		Etabl. dv:		F 44.021.1.3			



Antall	Del - Betegnelse	Art. nr.	Kl.	Tegn.nr.	Fig.	Mat. Dim. Merkn.
	(1) Fleksibel brennoljeslange... Flexibel fuel hose	0041707		F44.022.1.0		F6.595T/TI
	1 Brennoljeslange (T-form)..... Fuel oil hose	8450173		845.017	1	
	2 Brennoljeslange..... Fuel oil hose	8450165		845.016	2	
	1 Brennoljeslange..... Fuel oil hose	8450181		845.018	3	
	2 Brennoljeslange..... Fuel oil hose	8450090		845.009	4	
	1 Brennoljeslange..... Fuel oil hose	8450157		845.015	5	
	<b>STYKKELISTE NR.: F44.021</b> <b>SABB MOTOR A/S</b> Tilhør. tegn.: F44.021.1.3 SIGN.: ØB Bl. 1 av: 3 FLEKSIBEL BRENNOLJESLANGE F6.595T/TI FLEXIBEL FUEL HOSE FRA OG MED MOTOR NR.: TIL OG MED MOTOR NR.:					
	<b>STYKKELISTE</b> Erst. for: GR. NR.: F44 -8224 Erst. av:					

Antall		Del - Betegnelse	Art. nr.	Kl.	Tegn. nr.	Fig.	Mat. Dim. Merkn.
1		T-stykke..... T-jection	6420053		642.005	6	
1		Termostartjern..... Thermostart bracket	0040170		F69.031.1.4	7	
1		Termostartbeholder..... Thermostart reservoir	0052100		FF 1628158	8	FORD No. 1628158
1		Mutter m/ kilkonring..... Nut w/ clamping ring	5110812		511.081	9	
2		Hodeskrue..... Screw	4320388		432.038	10	1/4" x 16
2		Fjærskive..... Spring washer	7220296		722.029	11	1/4"
1		Hullskrue..... Banjo plug	0052118		FF 1815904	12	FORD No. 1815904
2		Pakning..... Gasket	8310252		831.025	13	Ø8 Cu
1		Kule..... Ball	9150020		915.002	14	3/16"
2		Slangeklemme..... Hose clamp	9210014		921.001	15	
1		Hodeskrue..... Bolt	4320297		432.029	16	3/8" x 1"
F6.595T/TT		STYKKELISTE NR.: F44.021		SABB MOTOR A/S		Erl. for:	
F6.595T/TT		Tilhør. tegn.: F44.021.1.3				GR. NR.: F44	
F6.595T/TT		SIGN.: ØB BL. 2 AV. 3		FLEKSIBEL BRENNOLJESLANGE F6.595T/TT		Erl. ov:	
F6.595T/TT		FRA OG MED MOTOR NR.:		TIL OG MED MOTOR NR.:			
F6.595T/TT				STYKKELISTE			

Antall	Del - Betegnelse	Art. nr.	Kl. Tegn. nr.	Fig.	Mat. Dim. Merkn.
1	Splittskive..... Washer	7220312	722.031	17	3/8"
1	Banjoskrue .....	521029		18	Hull ø14. Gjenger M16
2	Banjonipple Kobberpakning.....	831.035		19	ø14mm
1	Copperwasher Hullskrue.....	521.011		20	M14x1,5
	HollwscREW				Pos. 18, 19, 20 innført primo februar.
-----					
F6.595T/TI					
STYKKLISTE NR.: F44.021		<b>SABB MOTOR A.S</b>			
Tilhør. tegn.: F44.021.1.3		FLEKSIBEL BRENNOLJESLANGE F6.595T/TI			
SIGN.: ØB BL. 3 AV: 3		TIL OG MED MOTOR NR.:			
FRA OG MED MOTOR NR.:		Erst. for:			
		GR. NR.: F44 -8224			
		Erst. av:			
<b>STYKKLISTE</b>					

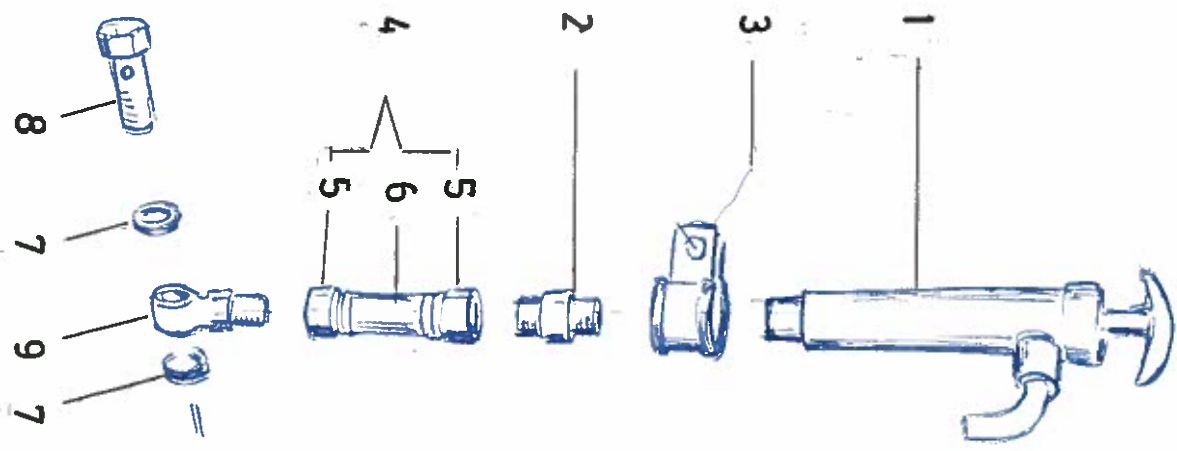


Topost Kontroll	Traceal Godkjennt	Dato	Skjatta	Forandring	Del nr.	Antl. Mo. Dim. - Merknader
Bretland		4/12-82	X			
SUMP-OLJETØMMEPUMPE SUMP DRAIN OIL PUMP						
Material:				Vertikv:		
F 6.595 T/TT						
SABB MOTOR A/S BERGEN - NORWAY						
Ert. for:						
Del nr. - Tegn. nr.						
F 45.0201.3						


241/111 1/11 - 1/1 1/1

Antall		Del - Betegnelse	Art. nr.	Kl.	Tegn.nr.	Fig.	Mat. Dim. Merkn.	
	(1)	Sumpoljetømmepumpe Sump Drain Oil Pump	0052241		F45.021.1.0		F6.595.T	
	(1)	Sumpoljetømmepumpe Sump Drain Oil Pump	0063511		F45.032.1.0		F6.595.TI	
	1	Sumpoljetømmepumpe, kpl. Sump Drain Oil pump, compl.	941.0143		941.014	1	BOWMAN no. 1375	
	1	Klemme kpl. Clamp, compl.	7440050		744.005	2		
	2	Hodeskrue Bolt	4321360		432.136	3	M 6 x 60	
	1	Overgangsnippel Reducing nipple	5110564		511.056	4		
	1	Festebrakett Mounting bracket	0052126		F45.022.1.4	5		
	1	Sumpoljeslange, kpl. Sump Drain Oil hose, compl.	8431371		843.137	6		
	1	Sumpoljerør, kpl. Sump Drain oil pipe, compl.	6120984		612.098	7		
	1	Hulskrue Banjo nipple plug	5210117		521.011	8	M 14 x 1,5	
F6.595.FI	F6.595.F	STYKKLISTE NR.: F45.020	SABB MOTOR A.S.					Erst. for:
Tilber. tegn.: F45.020.1.1		SUMPOLJETØMMEPUMPE						F6.595.T/TI
SIGN.: ØB BL 1 BV: 2		SUMP DRAIN OIL PUMP	TIL OG MED MOTOR NR.:					
FRA OG MED MOTOR NR.:		STYKKLISTE						

Antall		Del - Betegnelse	Art. nr.	Kl.	Tegn. nr.	Fig.	Mat. Dim. Merkn.
2	2	Pakning Gasket	8310195		831.019	9	Ø13 x Ø18 x 1,5 Cu
1	1	Festejern Bracket	7420557		742.055	10	
2	2	Hodeskrue Bolt	4320990		432.099	11	7/16" x 1
1	1	Festebrakett Bracket	0028845		F45.001	12	
2	2	Hodeskrue Bolt	4320297		432.0297	13	3/8" UNC x 1"
2	2	Distance hylse Distance sleeve	6260152		626.015	14	
1	1	Oljeavtapningsplugg	5130299		513.029	15	
F6.595.TI		STYKKLISTE NR.: F45.020		<b>SABB MOTOR AS</b>		Ersl. for:	
E.595.9		Tilhør. tegn.: F45.020.1.3		SUMPOLJETØMMEPUMPE		GR. NR.: F45 - 8308	
		SIGN.: ØB BL 2 av: 2		SUMP OIL DRAIN PUMP		Ersl. dv:	
		FRA OG MED MOTOR NR.:		TIL OG MED MOTOR NR.:			
<b>STYKKLISTE</b>							



Pumpe  
festes på  
høyre  
festeskru



PRM-401  
Gearboks

Mikro F6,595TIGR 4 AL V, Kjeld

Forandring		Tegnart:		Målestokk:		<b>SABB MOTOR A/S</b> BERGEN - NORWAY	
Dat./Sign.		Kontroll:		Godekjent:			
		Tegnart:		Dato:		SUMPOLJE-TØMMEPUMPE SUMP OIL DRAIN PUMP FOR PRM-401 GEARBOX	
		Kontroll:		Dato: 27.04.87			
Material:		Godekjent:		Målestokk:		Ertl. for: <b>SABB MOTOR A/S</b> Ertl. nr.: F45.038.1.4 Ertl. sv.: Uts. nr.: 8718	
		Godekjent:		Målestokk:			
		Godekjent:		Målestokk:			

Antall	Del - Betegnelse	Art. nr.	Kl.	Tegn. nr.	Fig.	Mat. Dim. Merkn.
(1)	Sumpolje - tømmepumpe/ Sump oil drain pump compl....	941014		F45.039.1.0	1	PRM-401 gearbox
1	Sumpolje - tømmepumpe/ Sump oil drain pump.....	941014		941.014	1	
1	Overgangsnippel/ reducing nipple.....	511065		511.065	2	3/8"
1	Festeklemme/ Clamp.....	744018		744.018	3	Ø32
(1)	Sumpoljeslange/ Sump oil hose Består av/ consist of.	843		843.	4	3/8" 8 cm
2	Svivelkopling,.....	522043		522.043	5	3/8"
6	Slange/ Hose.....	843		843.	6	3/8" Aeroquip x 8 cm
2	Kobberpakning/ Copper gasket.....	831035		831.035	7	
1	Hullskrue/ Banjo nipple plug.....	521011		521.011	8	M14 x 1,5
1	Banjonippel/ Banjo nipple.....	511029		511.029	9	R 3/8" - 196K
STYKKLISTE NR.: F45.038		<b>SABB MOTOR A.S</b>				
Tilhør. tegn.: F45.038.1.4		Sumpolje - Tømmepumpe				
SIGN.: N Bl. 1 av. 1		Sump oil drain pump for PRM-401 gearbox				
FRA OG MED MOTOR NR.:		TIL OG MED MOTOR NR.:				
PRM-401						
Erst. for:		Gr. NR.: F45.8718				
		Erst. av:				





Antall		Del - Betegnelse	Art. nr.	Kl.	Tegn. nr.	Fig.	Mat. Dim. Merkn.	
	(1)	OLJEKJØLER OG HYDRAULIKKSL. OIL COOLER & HYDRAULIC HOSES	0052258		F67.046.1.0		F6.595.T.	
	(1)	OLJEKJØLER OG HYDRAULIKKSL. OIL COOLER & HYDRAULIC HOSES	0052266		F67.047.1.0		F6.595.TI	
	1	Smøreoljekjøler Oil Cooler	9490202		949.020	1	BOWMAN EC-120	
	1	Smøreoljekjøler Oil Cooler	9490210		949.021	1	BOWMAN EC-140	
	1	Gearoljekjøler Oil Cooler	0041640		F69 Eb	2	BOWMAN	
	1	Smøreolje filterholder Lub.oil filter bracket	0025429		F67.002.1.3	3		
	1	Pakning Gasket	8130767		813.076	4		
	2	Brakett, oljekjøler Bracket, oil cooler	0006783		F69 hk	5		
	1	Distansenhylse Spacer	6260103		626.010	6		
	2	Distansenhylse Spacer	7270077		727.007	7		
F6.595.TI	F6.595.T	STYKKLISTE NR.: F67.045	<b>SABB MOTOR A.S</b>					Erst. for:
		Tilhør. tegn.: F67.045.1.3	OLJEKJØLER OG HYDRAULIKKSLANGER				GR. NR.: F67 - 8249	
		SIGN.: Ø.B. Bl. 1 av: 3	OIL COOLER & HYDRAULIC HOSES				Erst. av:	
		FRA OG MED MOTOR NR.:	TIL OG MED MOTOR NR.:					
<b>STYKKLISTE</b>								

Antall	Del - Betegnelse	Art. nr.	Kl.	Tegn. nr.	Fig.	Mat. Dim. Merkn.
1	Slange motorolje, trykk Hose, engine oil, pressure	8431017		843.101	8	
1	Slange motorolje, trykk Hose, engine oil, pressure	843.268			8	
1	Slange motorolje, retur Hose, engine oil, return	8431025		843.102	9	
1	Slange motorolje, retur Hose, engine oil, return	843.269			9	
2	Plnneskrue Stud	4370524		437.052	10	5/16" UNC x 114
4	Fjærskive Spring washer	7220023		722.002	11	5/16 $\phi$ DIN 7980
2	Mutter Nut	4410445		441.044	12	5/16" UNC
2	Hodeskrue Bolt	4320123		432.012	13	5/16" x 75 UNC
2	Overgangsforskrunding Reducing nipple	5110457		511.045	14	
2	Overgangsforskrunding Reducing nipple	511015			15	
2	Overgangsforskrunding Reducing nipple	5110515		511.051	16	

STYKKELISTE NR.: F67.045

SABB MOTOR A.S

Ers. for: F678249

Tilhør. tegn.: F67 045 1 3

GR. NR.: F67 - 9143

SIGN.: Ø. B. Bl. 2 Bv. 3

OLJEKJØLER OG HYDRAULIKKSLANGER  
OIL COOLER & HYDRAULIC HOSES

Ers. av:

FRA OG MED MOTOR NR.:

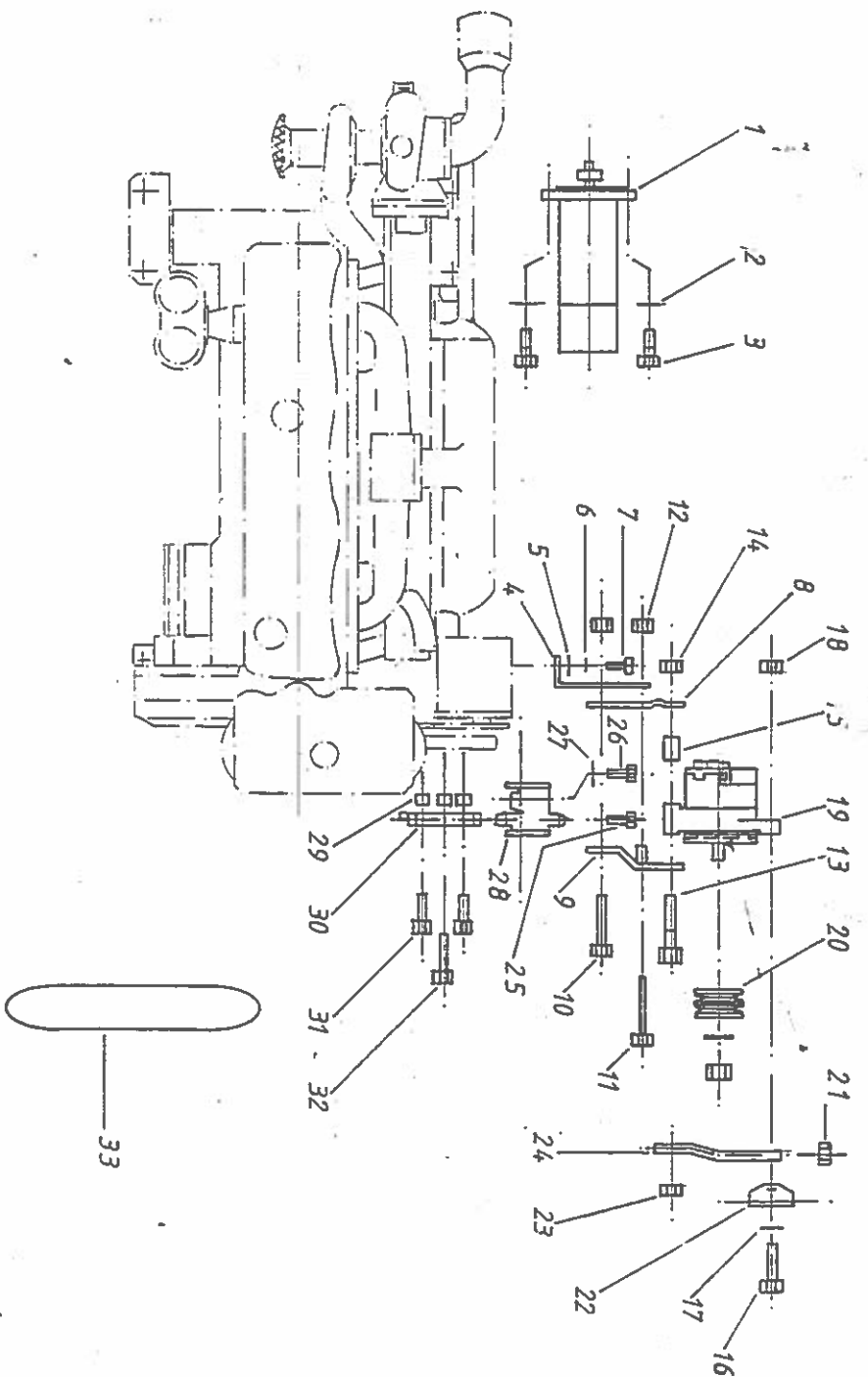
TIL OG MED MOTOR NR.:

F6.595.FI

F6.595.FI

Antall		Del - Betegnelse	Art. nr.	Kl.	Tegn. nr.	Fig.	Mat. Dim. Merkn.	
	1	Slange motorolje, trykk Hose, engine oil, pressure	8431017		843.101	8		
	1	Slange motorolje, trykk Hose, engine oil, pressure	8431355		843.135	8		
	1	Slange motorolje, retur Hose, engine oil, return	8431025		843.102	9		
	1	Slange motorolje, retur Hose, engine oil, return	8431363		843.136	9		
	2	Pinneskrue Stud	4370524		437.052	10	5/16" UNC x 114	
	4	Fjærskive Spring washer	7220023		722.002	11	5/16" $\phi$ DIN 7980	
	2	Mutter Nut	4410445		441.044	12	5/16" UNC	
	2	Hodeskrue Bolt	4320123		432.012	13	5/16" x 75 UNC	
	2	Overgangsforskruning Reducing nipple	5110457		511.045	14		
	2	Overgangsforskruning Reducing nipple	5110879		511.087	15		
	2	Overgangsforskruning Reducing nipple	5110515		511.051	16		
F6.595.FI	F6.595.FI	STYKKLISTE NR.: F67.045	<b>SABB MOTOR A.S</b>					Erst. for:
		Tilhør. tegn.: F67.045.1.3						
		SIGN: Ø. B. Bl. 2 av: 3	OLJEKJØLER OG HYDRAULIKKSLANGER OIL COOLER & HYDRAULIC HOSES					Erst. av: F67 - 2/43
		FRA OG MED MOTOR NR.:	TIL OG MED MOTOR NR.:					
			<b>STYKKLISTE</b>					

Antall		Del - Betegnelse	Art. nr.	Kl.	Tegn. nr.	Fig.	Mat. Dim. Merkn.
	2	Hodeskrue Bolt	4321162		432.116	17	7/16" x 1 1/2"
	3	Fjærskive Spring Washer	7220353		722.035	18	7/16"Ø
F6.595.FI	2	Hodeskrue Bolt	432200		432.200	19	7/16" x 3 1/4" UNC
F6.595.FI	2	Hodeskrue Bolt	432105		432.105	19	7/16" x 2 3/4" UNC
	1	Hodeskrue Bolt	4321006		432.100	20	7/16" x 3 1/2" UNC
	1	Hodeskrue Bolt	4320909		432.090	21	3/8" x 1 1/4" UNC
	1	Fjærskive Spring Washer	7220312		722.031	22	3/8"Ø
	6	Pakning Gasket	8250318		825.031	23	Fiber Ø20 x Ø29 x 0,5
	2	Brakett, oljekjøler Bracket, oil cooler	0006775		F69 hb	24	
		<b>STYKKLISTE NR.: F67.045</b>					<b>Erst. for:</b>
		<b>Tilhør. tegn.: F67.045.1.3</b>					<b>GR. NR.: F67 - 8249</b>
		<b>SIGN.: Ø.B. Bl. 3 av: 3</b>					<b>Erst. av:</b>
		<b>FRA OG MED MOTOR NR.:</b>					
		<b>SARRE MOTOR A/S</b>					
		<b>OLJEKJØLER OG HYDRAULIKKSLANGER OIL COOLER &amp; HYDRAULIC HOSES</b>					
		<b>TIL OG MED MOTOR NR.:</b>					
		<b>STYKKLISTE</b>					



Tegnet Kunntroll		Fracnt Godkjent		Dato 28/4-83		Målestokk X	
START - DYNAMOARR. 12V - 24V		START - ALTERNATOR ARR.		F6.595T/11		SABB MOTOR A/S BERGEN - NORWAY	
Etabl. no 8224		Etabl. no 8317		Etabl. no 8317		Etabl. no 8317	
Modell/Etten nr		Modell/Etten nr		Modell/Etten nr		Modell/Etten nr	

Forandring		Det Sign	

Antall		Del - Betegnelse	Art. nr.	Kl.	Tegn. nr.	Fig.	Mat. Dim. Merkn.
(1)	(1)	START - DYNAMOARRANGEMENT START - ALTERNATORARRANGEMENT	0064048		F68.068.1.0		F6.595.T 12 V
(1)	(1)	START - DYNAMOARRANGEMENT START - ALTERNATORARR.	0064095		F68.069.1.0		F6.595.T 24 V
(1)	(1)	START - DYNAMOARRANGEMENT START - ALTERNATORARR.	0064065		F68.070.1.0		F6.595.TI 12 V
(1)	(1)	START - DYNAMOARRANGEMENT START - ALTERNATORARR.	0064071		F68.071.1.0		F6.595.TI 24 V
1	1	Selvstarter Starter	9650575		965.037	1	CAV CA45 G12 - 55M Type 1320G552
1	1	Selvstarter Starter	9650383		965.038	1	CAV CA 45 G24-55M Type 1321G551
3	3	Fjærskive Spring washer	7220312		722.031	2	Ø3/8"
3	3	Hodeskrue Bolt	4320529		432.052	3	3/8" x 1 1/4"
1	1	Avstiver for dynamobraket Alternator bracket support	7420565		742.056	4	
1	1	Underlagskive Washer	7210651		721.065	5	Ø8,5 x Ø17 x 2
1	1	Fjærskive Spring washer	7220023		722002	6	Ø 5/16"
STYKLISTE NR.: F68.067		<b>SABB MOTOR A.S</b>		Est. for: 8224		GR. NR.: F68 - 8317	
Tilhør. tegn.: F68.067.1.3		START - DYNAMOARRANGEMENT		12 V og 24V		Est. av:	
SIGN.: ØB BL 1 av: 5		START - ALTERNATOR ARR.		F6.595.T/TI			
FRA OG MED MOTOR NR.:		TIL OG MED MOTOR NR.:					
<b>STYKLISTE</b>							

Antall		Del - Betegnelse	Art. nr.	Kl.	Tegn. nr.	Fig.	Mat. Dim. Merkn.
1	1	Hodeskrue Bolt	4320578		432.057	7	5/16" UNC x 20
1	1	Brakett Bracket	0064105		FF 6096702	8	FORD No. 6096702
1	1	Brakett Bracket	0052845		FF 6111754	9	FORD No. 6111754
1	1	Hodeskrue Bolt	4320321		432.032	10	M8 x 40
2	2	Hodeskrue Bolt	4321618		432.161	11	M8 x 110
3	3	Låsemutter Lock nut	4410981		441.098	12	M8 Kadm.
1	1	Hodeskrue Bolt	4321527		432.152	13	7/16" x 4 1/2"
1	1	Hodeskrue Bolt	4320271		432.027	13	M10 x 100
1	1	Mutter Nut	4410379		441.037	14	7/16"
1	1	Mutter Nut	4410528		441.052	14	M10
1	1	Distancehylse Distance sleeve	7270077		727.007	15	
STYKKLISTE NR.: F68.067		<b>SABB MOTOR A.S</b>		Erst. for:		8224	
Tilhør. tegn.: F68.067.1.3		START - DYNAMOARRANGEMENT		12V & 24 V		GR. NR. F68 - 8317	
SIGN.: ØB Bl. 2 av 5		START - ALTERNATOR ARR.		F6.595.T/TT		Erst. av:	
FRA OG MED MOTOR NR.:		TIL OG MED MOTOR NR.:					
		<b>STYKKLISTE</b>					

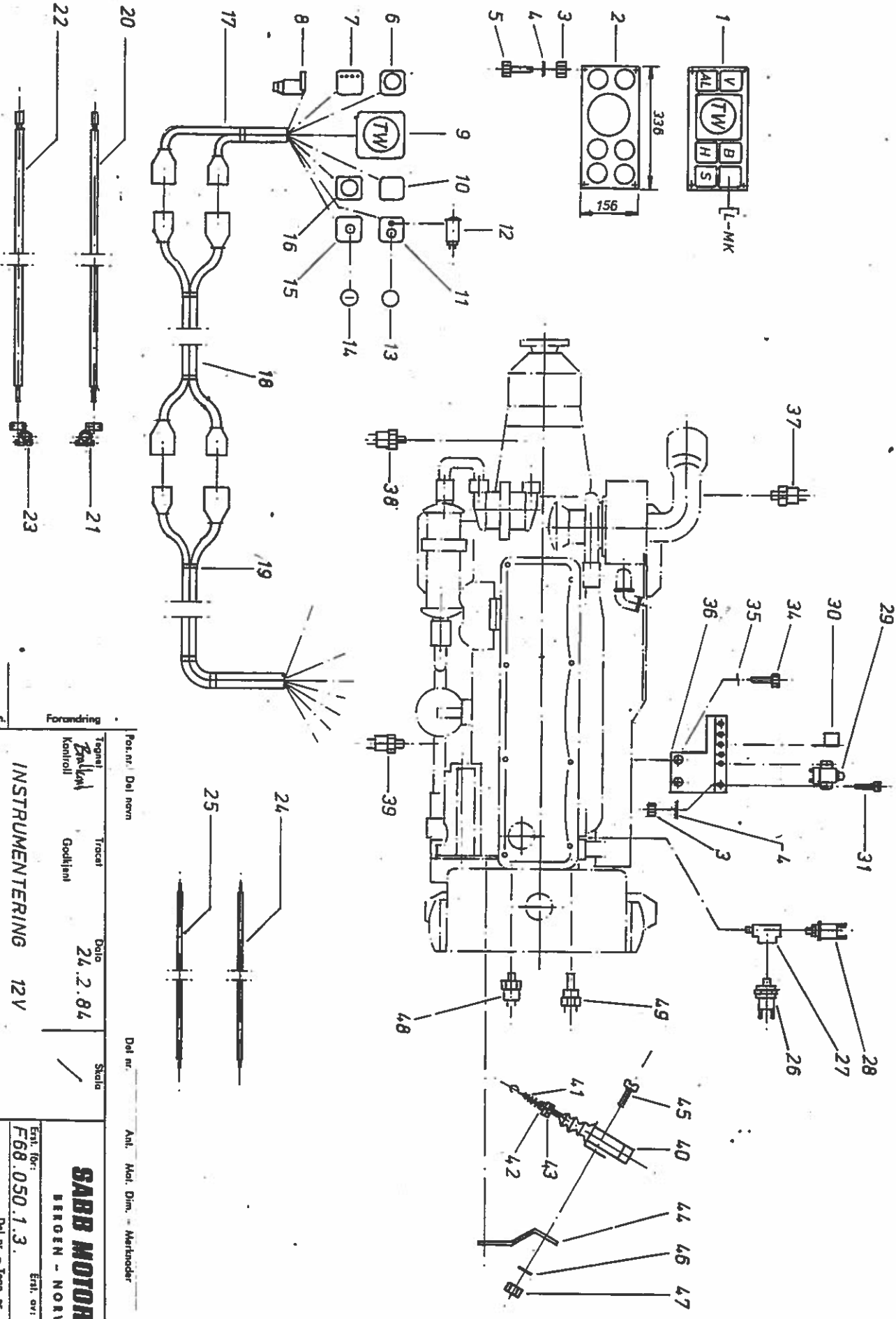
F6.595.TI  
24 V  
F6.595.TI  
12 V  
F6.595.T  
24 V  
F6.595.T  
12 V



Antall		Del - Betegnelse	Art. nr.	Kl.	Tegn.nr.	Fig.	Mat. Dim. Merkn.		
1	1	Distansehylse Distance sleeve	7270093		727.009	15			
		Hodeskrue Bolt	4320172		432.017	16	M8 x 35		
		Hodeskrue Bolt	4320222		432.022	16	M8 x 50		
		Skive Washer	7210420		721.042	17			
		Mutter Nutt	4410668		441.066	18	M8		
		Vekselstrømsdynamo Alternator	9640756		964.075	19	Motorola 9 AR 2712P 12 V - 75 Ah		
		Vekselstrømsdynamo Alternator	9640764		964.076	19	Motorola 9 AR 3739G 24 V - 45 Ah		
		Dynamoreimskive Pulley	9640780		964.078	20			
		Mutter Nutt	4410528		441.052	21	M10		
		Kloss for dynamostrammer Block for Tension-Iron	0052878		FF 6095321	22	FORD No. 6095321		
		Låsemutter Lock nut	4410486		441048	23	3/8" UNC		
STYKKLISTE NR.: F68.067		SABB MOTOR AS						Erst. for:	8224
Tilhør. tegn.: F68.067.1.3								Erst. av:	
SIGN.: ØB BL. 3 av. 5		START - DYNAMOARRANGEMENT START - ALTERNATOR ARR.	12 V & 24 V F6.595.T/TI	GR. NR.: F68 - 8317					
FRA OG MED MOTOR NR.:		TIL OG MED MOTOR NR.:							
F6.595.TI 24 V									
F6.595.TI 12 V									
F6.595.T 24 V									
F6.595.T 12 V									
<b>STYKKLISTE</b>									

Antall		Del - Betegnelse	Art. nr.	Kl.	Tegn.nr.	Fig.	Mat. Dim. Merkn.
		Strammejern Tension-Iron	0064089		FF 6118441	24	FORD NO. 6118441
	1	Dynamostrammer Alternator Tension-Iron	0052860		FF 6095701	24	FORD NO. 6095701
	2	Hodeskrue Bolt	4320826		432.082	25	3/8"
	1	Hodeskrue Bolt	4320578		432.057	26	5/16 UNC x 20
	1	Underlagskive Washer	7210651		721.065	27	5/16"
	1	Dynamobraket Alternator bracket	0063834		F68.063.1.4	28	
	3	Distansehylse Distance sleeve	6260483		626.048	29	
	1	Brakett Bracket	0064097		FF 1416247	30	FORD NO. 1416247
	2	Hodeskrue Bolt	4320529		432.052	31	3/8" UNC x 1 1/4"
	1	Hodeskrue Bolt	4321733		432.173	32	3/8" UNC x 50
	2	Kilereim V-belt	9320540		932.054	33	ROFAN 5535
F6.595.TI 24 V							
F6.595.TI 12 V							
F6.595.T 24 V							
F6.595.T 12 V							
STYKKELISTE NR.: F68.067		SABB MOTOR A.S		Erst. for:		8224	
Tilhør. tegn.: F68.067.1.3		START - DYNAMOARRANGEMENT		12 V & 24 V		GR. NR.: F68 - 8317	
SIGN.: ØB BL. 4 av. 5		START - ALTERNATOR ARR.		F6.595.T/TI		Erst. av:	
FRA OG MED MOTOR NR.:		TIL OG MED MOTOR NR.:					
<b>STYKKELISTE</b>							

Antall		Del - Betegnelse		Art. nr.	Kl.	Tegn. nr.	Fig.	Mat. Dim. Merkn.	
2		Kilerem V-belt		9320573		932.057	33	Rofan 7115	
2									
F6.595.TI 24V									
F6.595.TI 12V									
		STYKKELISTE NR.: F68.067						Ersi. for: 8224	
		Tilhor. tegn.: F68.067.1.3						GR. NR.: F68 - 8317	
		SIGN.: ØB BL.5 AV: 5						Ersi. av:	
		FRA OG MED MOTOR NR.:						TIL OG MED MOTOR NR.:	



Forordring		Del nr.	
1	Del./Sign.		
Material:			
Teqni Kontroll	Tracet	Dato	Skala
Zakl Kontroll	Godkjent	24.2.84	✓
INSTRUMENTERING		12V	
INSTRUMENTS		12V	
		F6.595 T 71	
		Del nr.	
Ant. Mat. Dim. - Merknader			
SABB MOTOR A/S		EST. 101	
BERGEN - NORWAY		F68.050.1.3	
EST. 01		Del nr. - Teq. nr.	
F68.085.1.3		8408	
Skr 1 nr. - Print list nn - F68 NAS			

Antall		Del - Betegnelse	Art. nr.	Kl.	Tegn. nr.	Fig.	Mat. Dim. Merkn.
	(1)	Instrumentering - 12V Instruments	0070102		F68.086.1.0		F6.595T/TI
	(1)	Instrumentbord komplett Instrumentpanel compl. Består av/Including:	9511858		951.185	1	
	1	Instrumentbord, snaut Instrumentpanel without instruments	9510124		951.012	2	
F6.595T							
F6.595T							
STYKKLISTE NR.: F68.085		<b>SABB MOTOR A.S</b>		Erat for: F68. - 8224			
Tilhør. tegn.: F68.085.1.3		INSTRUMENTERING - 12V		GR. NR.: F68 - 8408			
SIGN.: ØB Bl. 1 av: 6		INSTRUMENTS F6.595T/TI		Erat. av:			
FRA OG MED MOTOR NR.: Okt 83		TIL OG MED MOTOR NR.:					
<b>STYKKLISTE</b>							

Antall		Del - Betegnelse	Art. nr.	Kl.	Tegn. nr.	Fig.	Mat. Dim. Merkn.
7	7	Mutter Nut	4410676		441.067	3	M5
7	7	Tannskive Washer	7220338		722.033	4	3/16" AZ
4	4	Sporskrue Screw w/groove	4310108		431.010	5	M5 x 30
1	1	Voltmeter Voltmeter	9550054		955.005	6	
1	1	Alarm - 4 kanal Alarm - 4 Canal	9690777		969.077	7	
1	1	Elektronisk varsler Electronic Alarm	9690249		969.024	8	12V
1	1	Turteller Tachometer	9540436		954.043	9	
1	1	Blindlokk Blank flange	9510686		951.068	10	
1	1	Lokk for ladelys og stopknapp Cap for Charge Lampe and stop-button	9511619		951.161	11	
1	1	Ladelys Charge lamp	9550252		955.025	12	
1	1	Stopp-knapp Stop-button	9660077		966.007	13	
6.595T		STYKKELISTE NR.: F68.085		<b>SABB MOTOR A.S</b>		Erst. for: F68 - 8224	
6.595TT		Tilhør. tegn.: F68.085.1.3				GR. NR.: F68 - 8408	
		SIGN: ØB BL. 2 av: 6		INSTRUMENTERING - 12V		Erst. ov:	
		FRA OG MED MOTOR NR.: Okt 83		INSTRUMENTS F6.595T/TT		TIL OG MED MOTOR NR.:	

Antall		Del - Betegnelse	Art. nr.	Kl.	Tegn. nr.	Fig.	Mat. Dim. Merkn.
1	1	Starteswitch	9660184		966.018	14	
1	1	Starterswitch	9510702		951.070	15	
1	1	Lokk for starteswitch Cap for starterswitch	9540428		954.042	16	
1	1	Timeteller Hour meter	9681230		968.123	17	(5+9)
1	1	Tilkobl.sett, instr.bord Instrument panel harness	9681222		968.122	18	(5+9) 4 m.
0	0	Kabelsett, Instr.bord-motor Instrument panel 100 m	9681255		968.125	18	(5+9) 6 m. Alternativ
1	1	Tilkobl.sett - motor Engine cable harness	9681263		968.126	19	
1	1	Batterikabel (+) Battery cabel	9680331		968.033	20	50mm <sup>2</sup> x 2000
1	1	Batteriklemme (+) Battery terminal	9680406		968.040	21	
1	1	Batterikabel (-) Battery cabel	9680349		968.034	22	50mm <sup>2</sup> x 2000
1	1	Batteriklemme (-) Battery terminal	9680398		968.039	23	
F6.595T							
F6.595T							
STYKKELISTE NR.: F68.085		<b>SABB MOTOR A.S</b>		Erst. for: F68 - 8224			
Tilhør. tegn.: F68.085.1.3		INSTRUMENTERING 12V		GR. NR.: F68 - 8408			
SIGN.: ØB Bl. 3 av. 6		INSTRUMENTS F6.595T/TI		Erst. av:			
FRA OG MED MOTOR NR.: OKT 83		TIL OG MED MOTOR NR.:					

Antall		Del - Betegnelse	Art. nr.	Kl.	Tegn. nr.	Fig.	Mat. Dim. Merkn.
1	1	Ladledning (Start-Dyn.) Charge wire (Start-Alternat.)	9680315		968.031	24	10mm <sup>2</sup>
1	1	Ledning (minus ledn./dynamo) Wire (alternator ÷)	9680323		968.032	25	10mm <sup>2</sup>
1	1	Alarmgiver (motorolje) Alarm-sensor (eng.oil)	9660028		968.002	26	0,7kg/cm <sup>2</sup>
1	1	Nippel, T-stykke Nipple, Tee-piece	5110705		511.070	27	
1	1	Oljetrykkgiver Sender unit, oil press.	9520065		952.006	28	
1	1	Starterele 12V - 2 polt Start-relay 12V - Isol.return	9670050		967.005	29	Lucas 2ST 76731
1	1	Stopprele Stop-relay	9670233		967.023	30	
3	3	Spor skrue Screw w/groove	4310603		431.060	31	M5 x 10
2	2	Hodeskrue Bolt	4320693		432.069	34	5/16"UNC x 3/4"

STYKKELISTE NR.: F68.085	<b>SABB MOTOR A.S</b>		Erst. for: F68 - 8224
Tilhør. tegn.: F68.085.1.3	INSTRUMENTERING - 12V		GR. NR.: F68 - 8408
SIGN.: ØB BL. 4 av. 6	INSTRUMENTS		Erst. av:
FRA OG MED MOTOR NR.: Okt 83	TIL OG MED MOTOR NR.:		



Antall		Del - Betegnelse	Art. nr.	Kl.	Tegn. nr.	Fig.	Mat. Dim. Merkn.
2	2	Fjærskive Spring washer	7220023		722.002	35	5/16"
1	1	Brakket for releer Bracket	7420359		742.035	36	
1	1	Alarmgiver (eksos) Alarm-sensor (exhaust)	9660259		966.025	37	75°C
1	1	Alarmgiver (gear) Alarm-sensor (gearbox)	9660150		966.015	38	
1	1	Temp.giver, kaldstart Temp.send.unit, Cold-Start	0064790		FF1608027	39	
1	1	Stoppsolenoid Stop-solenoid	9690637		969.063	40	
1	1	Stoppsolenoid fjær Spring, -stop-solenoid	7120041		712.004	41	
1	1	Overgangsforskruring Reduction nipple	5130166		513.016	42	
1	1	Mutter Nut	4410783		441.078	43	
1	1	Brakket for stopp-solenoid Bracket, - stop-solenoid	0050872		F72.044	44	
1	1	Sporskrue Screw w/groove	4310421		431.042	45	M6 x 15

STYKKELISTE NR.: F68.085	<b>SABB MOTOR A.S</b>		Erst. for: F68 - 8224
Tilhør. tegn.: F68.085.1.3	INSTRUMENTERING - 12V		GR. NR.: F68 - 8408
SIGN.: ØB BL 5 AV: 6	INSTRUMENTS F6.595T/TI		Erst. av:
FRA OG MED MOTOR NR.: OKt 83	TIL OG MED MOTOR NR.:		

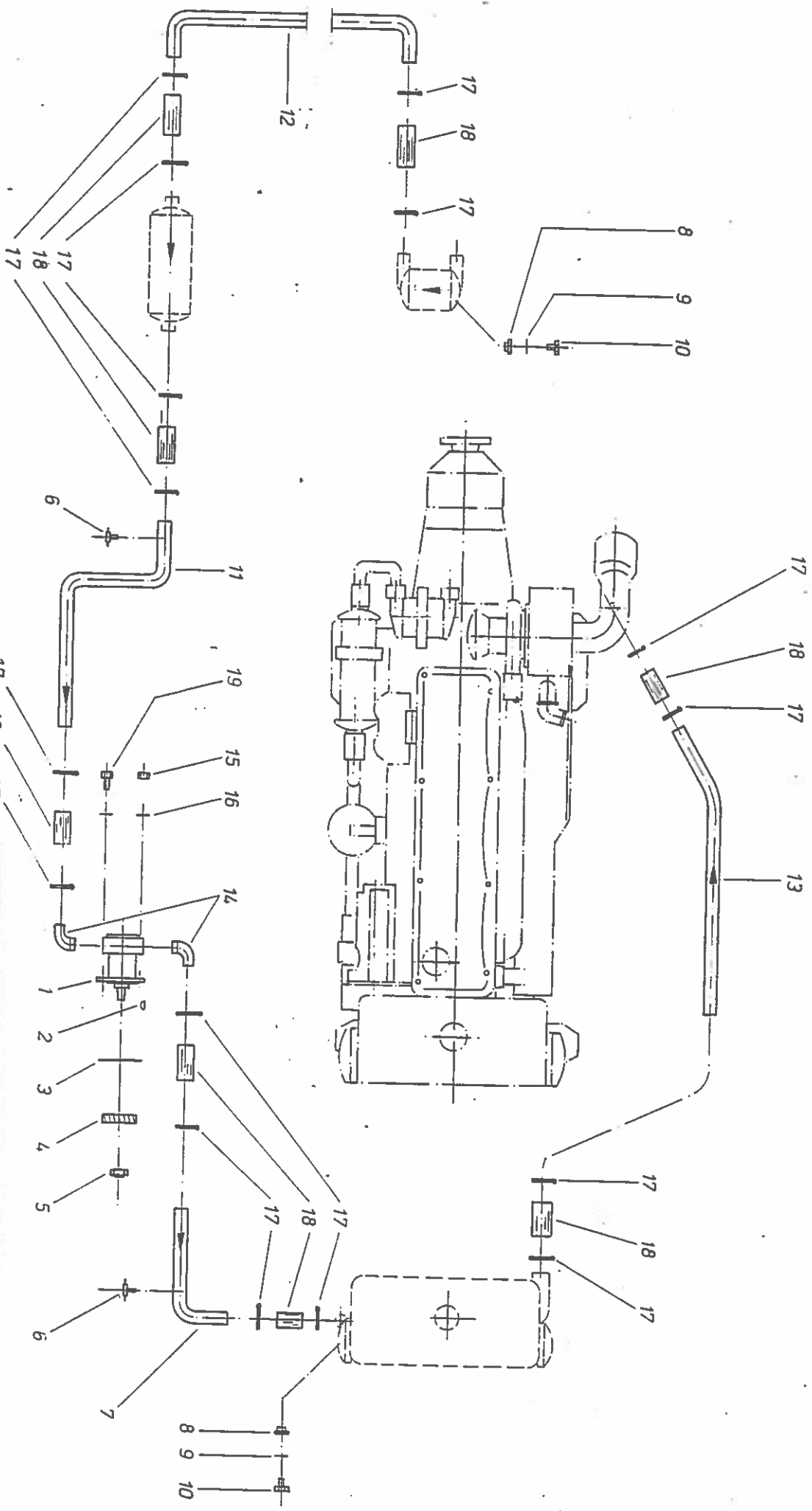
Antall		Del - Betegnelse		Art. nr.	Kl.	Tegn. nr.	Fig.	Mat. Dim. Merkn.	
	1		Tannskive	7220305		722.030	46	1/4" AZ	
	1		Washer						
	1		Mutter	4410783		441.078	47	M6.	
	1		Nut						
	1		Alarngiver (temp)	9660242		966.024	48	94°C	
	1		Alarm-sensor (temp)						
	1		Temperaturgiver	9530239		953.023	49		
	1		Temp.sender unit						
F6.595T									
F6.595TI									
STYKKELISTE N:		F68.085						Erst. for: F68 - 8224	
Tilhør. tegn.:		F68.085.1.3						GR. NR.: F68 - 8408	
SIGN.: ØB		BL. 6 BV: 6						Erst. av:	
FRA OG MED MOTOR NR.: Okt. 83								TIL OG MED MOTOR NR.:	
STYKKELISTE									

**SABB MOTOR A.S.**

 INSTRUMENTERING - 12V  
 INSTRUMENTS F6.595T/TI

TIL OG MED MOTOR NR.:

STYKKELISTE



Forandring		Dato		Stad	
Tegnet	Tracet	8/12-82	K.		
Kontroll	Godkjent				
<i>Ortland</i>					

KJÖLESYSTEM, SJÖVANN  
 COOLING SYSTEM, SEA WATER

F 6.565 T

**SABB MOTOR A.S.**  
 BERGEN - NORWAY

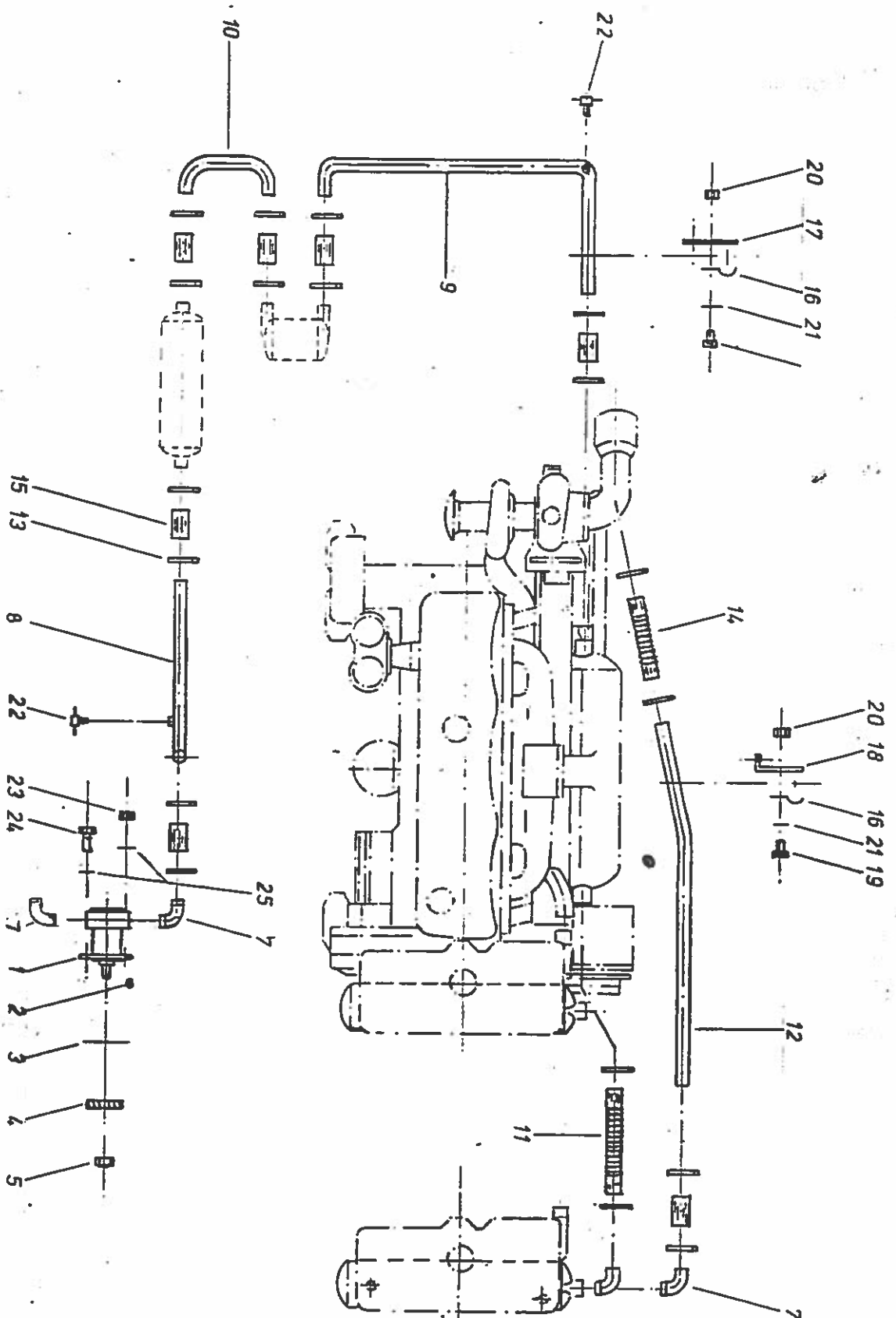
Est. for:  
 Est. ovr:  
 Dat. nr. - Teg. nr.  
 F 69.0721.3

Dat./Sign.

Antall	Del - Betegnelse	Art. nr.	Kl.	Tegn.nr.	Fig.	Mat. Dim. Merkn.
(11)	KJØLESYSTEM - Sjøvann COOLING SYSTEM - Sea water	0041756		F69.075.1.0		F6.595.T
1	Sjøvannspumpe Impeller pump, sea	0015818		F42 b	1	1" Impellerpumpe
1	Kile Woodruff key	4510061		451.006	2	4 x 6,5 x 16
1	Pakning Gasket	8150138		815.013	3	FORD
1	Vannpumpedrev Water pump gearwheel	0051722		FF 6107131	4	FORD NO. 6107131
1	Låsemutter Lock nut	4410015		441.001	5	NYLOC 5/8" UNF
2	Tappekran Drain cock	0003129		52jb	6	
1	Vanntrykk-rør Pipe	6110423		611.042	7	
2	Gjengehylse Sleeve	5290028		529.002	8	
STYKKELISTE NR.: F69.072		<b>SABB MOTOR A.S</b>				
Tilhør. tegn.: F69.072.1.3		KJØLESYSTEM - SJØVANN				
SIGN.: RS BL 1 av: 2		COOLING SYSTEM - SEA WATER				
F6.595.F		TIL OG MED MOTOR NR.:				
F6.595.F		<b>STYKKELISTE</b>				
Erst. for:		Erst. av:				
GR. NR.: F69 - 8225						

Antall		Del - Betegnelse		Art. nr.	Kl.	Tegn. nr.	Fig.	Mat. Dim. Merkn.
2		pakning Gasket		8310336		831.033	9	Cu
2		Plugg med zinkanode Plug		5160064		516.006	10	
1		Vann-sugerør Pipe		6111249		611.124	11	
1		Vannrør, oljekjøler, gear- mutter Pipe		6111272		611.127	12	
1		Rør, varmeveksler, eksosbnd. Pipe		6111611		611.161	13	
2		Bend 90° Bend		6410260		641.026	14	Ø3/4" x Ø25 MS
1		Mutter Nut		4410460		441.046	15	3/8" UNF MS
4		Fjærskive Spring washer		7220312		722.031	16	3/8" Ø DIN 7980
16		Slangeklemme Hose clamp		9210360		921.036	17	Rustfri ABA 26-38 Stainless
8		Gummislange Rubber hose		8410722		841.072	18	
3		Hodeskrue Bolt		4320297		432.029	19	3/8" x 1" UNC
STYKKELISTE NR.: F69.072		<b>SABB MOTOR A.S</b>		Estl. for:				
Tilhør. tegn.: F69.072.1.3		KJØLESYSTEM - SJØVANN		GR. NR.: F69 - 8225				
SIGN.: RS BL 2 av: 2		COOLING SYSTEM - SEA WATER		Estl. av:				
FRA OG MED MOTOR NR.: F6.595		TIL OG MED MOTOR NR.:						
		<b>STYKKELISTE</b>						

Pos 6-7 Korr. 16.07.86 AL



Forandring		Tegnet:		Dato:		Målestokk:	
Kjelland		30/12-82		X		SABB MOTOR A/S	
KJØLESYSTEM, SJØVANN		COOLING SYSTEM, SEA WATER		F6.595 T1		RENOER - NORWAY	
Ertl. for:		Ertl. nr.:		Ertl. nr.:		Ertl. nr.:	
		F 69.074.1.3					

Antall	Del - Betegnelse	Art. nr.	Kl.	Tegn. nr.	Fig.	Mat. Dim. Merkn.
(1)	KJØLESYSTEM, SJØVANN COOLING SYSTEM, SEA WATER	0041764		F69.075.1.0		F6.595.TI
1	Sjøvannspumpe Raw water pump	0015818		F 42 B	1	1" Impeller pumpe
1	Kille Woodruff key	4510061		451.006	2	4 x 6,5 x 16
1	Pakning Gasket	8150138		815.013	3	Ford no. 1720151
1	Vannpumpedrev Water pump gear wheel	0051722		FF 6107131	4	Ford no. 6107131
1	Låsemutter Lock nut	4410015		441.001	5	NyLoc 5/8"
4	Albu Bend	6410310		641.031	7	32° - 90°
1	Vannrør sjøvannspumpe - motoroljekjøler Pipe	6111496		611.149	8	35°
STYKKLISTE NR.: F69.074		<b>SABB MOTOR AS</b>		Erst. for:		
Tilhør. tegn.: F69.074.1.3		KJØLESYSTEM - SJØVANN		F6.595.TI		GR. NR.: F69 - 8225
SIGN.: RS Bl. 1 av: 3		COOLING SYSTEM - SEA WATER		TIL OG MED MOTOR NR.:		Erst. av:
FRA OG MED MOTOR NR.:						
<b>STYKKLISTE</b>						

F6.595.9F

Antall	Del - Betegnelse	Art. nr.	Kl.	Tegn. nr.	Fig.	Mat. Dim. Merkn.
1	Vannrør gearoljekarler - mellomkøler Pipe	6111504		611.150	9	35 $\phi$
1	Vannrør motoroljekarler - gearoljekarler	6111520		611.152	10	35 $\phi$
1	Gummislange Flexible hose	8411084		841.108	11	Ronnyflex 34.38.300
1	vannrør varmeveksler - eksosbend Pipe	6111538		611.153	12	35 $\phi$
18	Slangeklemme Hose clip	9210089		921.008	13	32-44 mm
1	Gummislange Flexible hose	8410037		841.003	14	32.250 Ronnyflex
7	Gummislange, overgang Hose	8410045		841.004	15	Ford no. 6089349
2	Festeklemme Clip	7440027		744.002	16	
1	Støttestag for vannrør Pipe support	0052142		F69.081.1.4	17	
1	Støttestag for vannrør Pipe support	0052159		F69.079.1.4	18	
2	hodeskrue Screw	4320289		432.028	19	5/16" x 1"

STYKKLISTE NR.: F69.074

Tilhør. tegn.: F69.074.1.3

SIGN.: RS BL 2 AV: 3

FRA OG MED MOTOR NR.:

SABB MOTOR A.S

KJØLESYSTEM - SJØVANN  
COOLING SYSTEM - SEA WATER

F6.595.TI GR. NR.: F69 - 8231

TIL OG MED MOTOR NR.:

Erst. ov:

F6.595.94

STYKKLISTE



Antall	Del - Betegnelse	Art. nr.	Kl.	Tegn. nr.	Fig.	Mat. Dim. Merkn.
2	Mutter Nut	4410445		441.044	20	5/16"
2	Fjærskive Spring washer	7220023		722.002	21	5/16"
2	tappekran Drain cock	0003129		52 j/b	22	
1	Mutter Nut	4410460		441046	23	3/8" UNF
2	Hodeskrue Bolt	4320297		432029	24	3/8" UNC x 1"
4	Fjærskive Spring washer	7220312		722.031	25	3/8"

STYKKLISTE NR.: F69.074

Tilhør. tegn.: F69.074.1.3

SIGN.: RS BL 3 av 3

FRA OG MED MOTOR NR.:

**SABB MOTOR A.S**KJØLESYSTEM - SJØVANN  
COOLING SYSTEM - SEA WATER

F6.595.TI

Ersf. for:

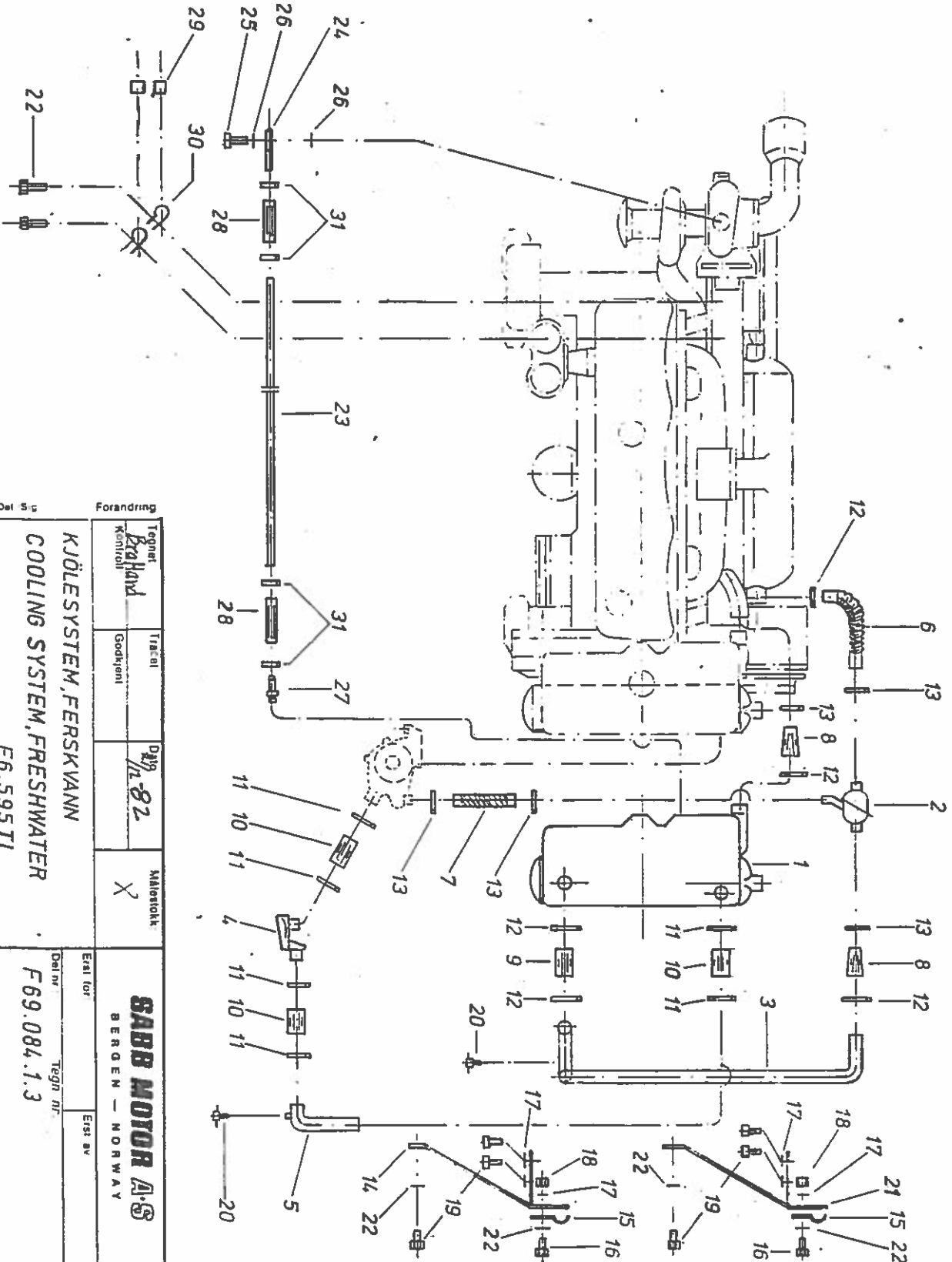
GR. NR.: F69 - 8231

Ersf. av:

TIL OG MED MOTOR NR.:

**STYKKLISTE**

F6.595.FI



Forandring		Teknisk kontroll	
Tegnet	Godkjent	Dato	Målestokk
<i>Bratland</i>		12.82	X
KJØLESYSTEM, FERSKVANN			
COOLING SYSTEM, FRESHWATER			
F6.595TI			
Ersatt av		Tegn nr.	
		F69.084.1.3	
SABB MOTOR A/S		Stk.lnr. / Part lno. F69.084.	
BERGEN - NORWAY			

Antall		Del - Betegnelse	Art. nr.	Kl.	Tegn. nr.	Fig.	Mat. Dim. Merkn.
	(1)	KJØLESYSTEM - FERSKVANN COOLING SYSTEM - FRESH WATER	0041772		F69.085.1.0		F6.595.TIGR/MOB
1		Varmveksler Heat exchanger	9490194		949.019	1	Bowman 2958 F4 480
1		Termostat Thermostat	945010		945.010	2	Ø40 løp
1		Vannrør, termostat - varmev. Pipe, thermostat - Heat exch.	6111553		611.155	3	
1		Spesialbend for ferskv.pumpe Bend for water pump	0052167		F69.082.1.3	4	
1		Spesialrør for ferskv.pumpe Pipe for water pump	0052175		F69.083.1.3	5	
1		Fleksibel gummislange Flexible hose	8411092		841.109	6	Ronnyflex 40.44.260
1		Fleksibel gummislange Flexible hose	8411100		841.110	7	Ronnyflex 38.273
2		Gummislange, reduksjon Rubber hose	8410235		841.023	8	38-44 mm
1		Slangestuss Hose Piece	8410946		841.094	9	1 3/4" x 60
		STYKKLISTE NR.: F69.084	<b>SABB MOTOR A.S</b>				
		Tilhør. tegn.: F69.084.1.3	KJØLESYSTEM - FERSKVANN		F6.595.TI		
		SIGN.: RS Bl. 1 av. 3	COOLING SYSTEM - FRESH WATER		GR. NR.: F69 - 8232		
		FRA OG MED MOTOR NR.:	TIL OG MED MOTOR NR.:		Ers. gv:		
			<b>STYKKLISTE</b>				

Antall		Del - Betegnelse	Art. nr.	Kl.	Tegn. nr.	Fig.	Mat. Dim. Merkn.
3		Slangestuss Hose Piece	8411118		841.111	10	2" x 60
6		Slangeklemme Hose Clip	9210436		921.043	11	50-65
5		Slangeklemme Hose Clip	9210394		921.039	12	44-56
5		Slangeklemme Hose Clip	9210089		921.008	13	32-44
1		Støttestag for varmeveksler høyre - Heat exchanger support bracket	0052746		F69.076.1.4	14	Høyre Right
2		Festeklemme Clip	7440027		744.002	15	
2		Hodeskrue Screw	4320289		432.028	16	5/16" x 1"
6		Spilttskive Spring washer	7220023		722.002	17	5/16"
2		Mutter Nut	4410445		441.044	18	5/16"
6		Hodeskrue Bolt	4320198		432.019	19	M8 x 20
2		Tappekran Drain Cock	0003129		52 j <b>b</b>	20	1/8" BSP.
STYKKLISTE NR.: F69.084		<b>SABB MOTOR A.S</b>		Est. for:			
Tilhør. tegn.: F69.084.1.3		KJØLESYSTEM - FERSKVANN		GR. NR.:		F69 - 8232	
SIGN.: RS BL 2 av: 3		COOLING SYSTEM - FRESH WATER		F6.595 TI		Est. av:	
FRA OG MED MOTOR NR.:		TIL OG MED MOTOR NR.:					
<b>STYKKLISTE</b>							

Antall	Del - Betegnelse	Art. nr.	Kl.	Tegn. nr.	Fig.	Mat. Dim. Merkn.
1	Støttestag for varmeveksler- Venstre Heat exchanger support- bracket	0052738		F69.077.1.4	21	Venstre
4	Underlagskive Washer	7210651		721065	22	8,5mm x 17 x 2 NS 960 Left
1	Avluftningsrør - vannkj.turbø Ventilation pipe	6111512		611.151	23	
1	Banjo nippel Banjo nipple	5210125		521.012	24	
1	Hulskrue Banjo nipple plug	5210117		521011	25	
2	Pakning Gasket	8310195		831.019	26	
1	slangenippel Hose nipple	5180047		518.004	27	
2	Lavtrykkslange Hose	8431439		843.143	28	3/8" x 150 mm
2	Slangestump Hose piece	8431447		843.144	29	3/8" x 25 mm
2	Rørfeste Pipe 'clip	7440217		744.021	30	3/8"
4	Slangeklemme Hose Clip	9210014		921.001	31	8 - 14 mm

STYKKELISTE NR.: F69.084

Tilhør. tegn.: F69.084.1.3

SIGN.: ØB BL. 3 AV. 3

FRA OG MED MOTOR NR.:

SABB MOTOR A.S

KJØLESYSTEM - FERSKVANN  
COOLING SYSTEM - FRESH WATER

F6.595.TI

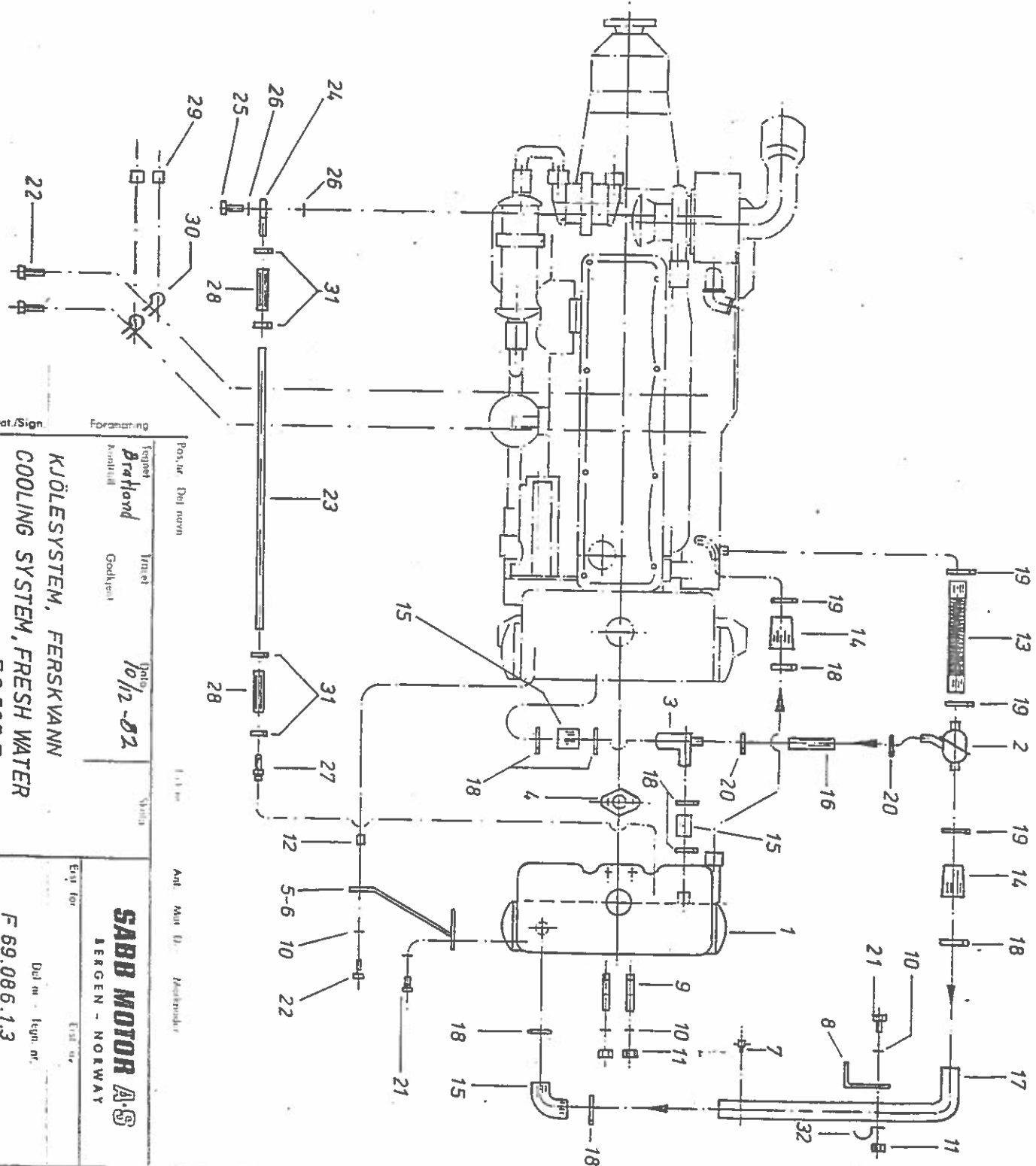
Erst. for:

GR. NR.: F69 - 8304

Erst. av:

TIL OG MED MOTOR NR.:

STYKKELISTE



Pos. nr. Del nr. nr.	Forfatter	Dato	Ant. Mot. Bl.	Mechaniske
	Ingeneer Brahland Kontrollør	10/12-82		
KJØLESYSTEM, FERSKVANN				
COOLING SYSTEM, FRESH WATER				
F. 6.595 T				
Erst for	SABB MOTOR A.S.			Erst nr.
	BERGEN - NORWAY			
Dokument	F. 69.086.1.3			

Dat./Sign

Forfatter

Material

Verktøy

Antall	Del - Betegnelse	Art. nr.	Kl.	Tegn. nr.	Fig.	Mat. Dim. Merkn.
(11)	KJØLESYSTEM - FERSKVANN COOLING SYSTEM - FRESH WATER	0052316		F69.087.1.0		F6.595.T
1	Varmevexsler Heat exchanger	9490186		949.018	1	
1	termostat Thermostate	9450057		945.005	2	
1	Bend 90° m/sideløp Bend	0017152		F62.001.1.4	3	
1	Pakning Gasket	8140428		814.042	4	
1	Varmevexslerstag - venstre Heat exchanger support, left	0006759		F69. DK	5	
1	Varmevexslerstag - høyre Heat exchanger support, right	0006742		F69. DL	6	
1	Tappekran Drain cock	0003129		52 jb	7	
1	Brakett Bracket	7440076		744.007	8	
2	Pinneskruer Stud	4370532		437.053	9	5/16" UNX x 132
STYKKLISTE NR.: F69.086		<b>SABB MOTOR A.S</b>		Erst. for:		
Tilhør. tegn.: F69.086.1.3		KJØLESYSTEM - FERSKVANN		F6.595.T		GR. NR.: F69 - 8235
SIGN.: RS BL. 1 AV. 3		COOLING SYSTEM - FRESH WATER		TIL OG MED MOTOR NR.:		Erst. av:
FRA OG MED MOTOR NR.:						
F6.595.F						

STYKKLISTE

Antall	Del - Betegnelse	Art. nr.	Kl.	Tegn. nr.	Fig.	Mat. Dim. Merkn.
6	Fjærskive Spring washer	7220031		722.003	10	Ø 5/16"
3	Mutter Nut	4410445		441.044	11	5/16"
1	Distansehylse Spacer	6260152		626.015	12	
1	Fløksibel gummislange Flexible rubber hose	8411092		841.109	13	Ronnyflex 40.44.260
2	Gummislange, reduksjon Rubber hose	8410135		841.023	14	38-44 mm
2	Slangebend Hose bend	8410292		841.029	15	90° 1 3/4" (Ford del)
1	Slangestuss Hose piece	8411126		841.112	16	Ø22
1	Vannrør, termostat - v.veksl. pipe, thermostat, heat exch	6110316		611.031	17	Cu rør
9	Slangeklemmer Hose clip	9210394		921.039	18	44-56mm stainless
4	Slangeklemme Hose clip	9210089		921.008	19	32-44 mm stainless
2	Slangeklemme Hose clip	9210038		921.003	20	15-24 mm stainless

STYKKLISTE NR.: F69.086

SABB MOTOR A.S

Ersf. for:

Tilhør. tegn.: F69.086.1.3

F6.595.T

GR. NR.: F69. - 8235

SIGN.: RS BL. 2 AV: 3

KJØLESYSTEM - FERSKVANN  
COOLING SYSTEM - FRESHWATER

Ersf. av:

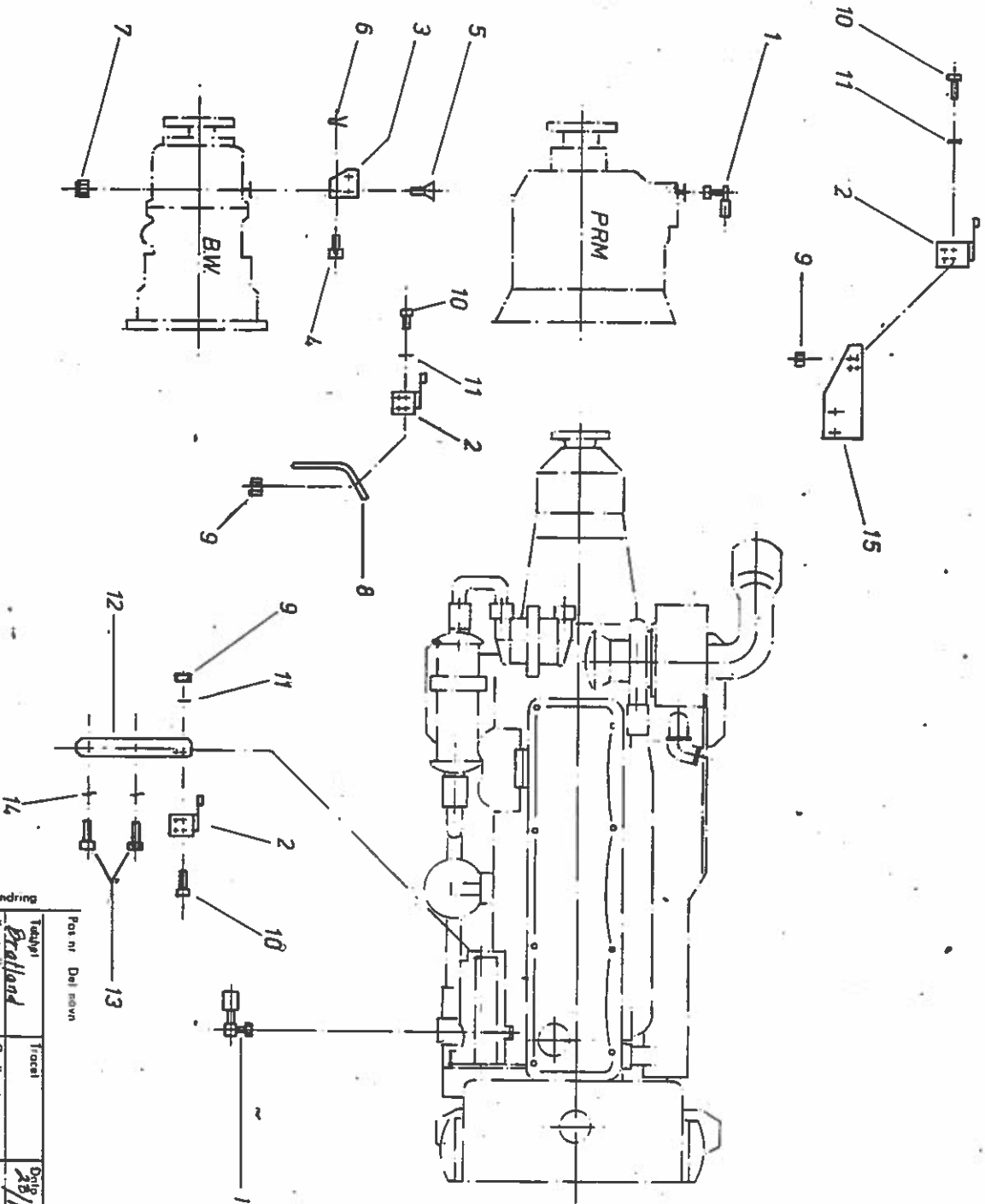
FRA OG MED MOTOR NR.:

TIL OG MED MOTOR NR.:

STYKKLISTE



Antall		Del - Betegnelse	Art. nr.	Kl.	Tegn. nr.	Fig.	Mat. Dim. Merkn.
4		Hodeskrue Bolt	4320198		432.019	21	18 x 20
2		Hodeskrue bolt	4320172		432.017	22	M8 x 35
1		Avluftningsrør vannkj. turbo Vent.pipe	6111512		611.151	23	Ø10
1		Banjonippel Banjo nippel	5210125		521.012	24	14 $\phi$
1		Hulskrue Banjo nippel plug	5210117		521.011	25	M14 x 1,5
2		Pakning Gasket	8310195		831.019	26	Cu 14 $\phi$
1		Slangenippel Hose nippel	5180047		518.004	27	R 1/4"
2		Lavtrykkslange Hose	8431439		843.143	28	3/8" x 150 mm
2		Slangestump Hose piece	8431447		843.144	29	3/8" x 25mm
2		Rørfeste Pipe clip	7440217		744.021	30	3/8"
4		Slangeklemme Hose clip	9210014		921.001	31	8 - 14 mm
1		Rørklemmer Pipe clamp	7440027		744.002	32	
STYKKLISTE NR.: F69.086		SABB MOTOR A.S.		KJØLESYSTEM - FERSKVANN COOLING SYSTEM - FRESH WATER			
Tilhør. tegn.: F69.086.1.3				TIL OG MED MOTOR NR.:		Est. for:	
SIGN.: RS BL 3 av: 3				F6.595.T		GR. NR.: F69 - 8250	
FRA OG MED MOTOR NR.:		STYKKLISTE		Est. av:			
F69.595.96							

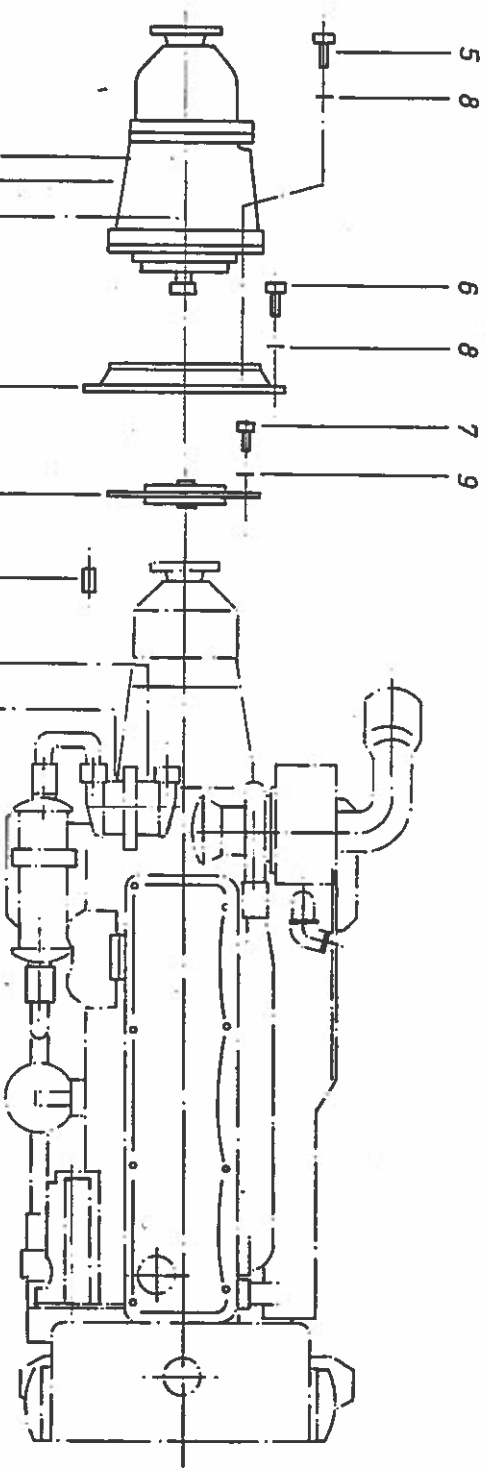


Forandring	Pos nr	Del navn	Del nr	Ant	Mat Dim	Merknader
Testet						
Kontrollert						
Godkjent						
Dato						
25/12-82						
Stole						
X						
Erat for		SABB MOTOR A/S				
Erat av		BESEN - NORWAY				

Dat./Sign  
 Material  
 FJERNBETJENINGSDELER  
 REMOTE CONTROL PARTS.  
 F6.595 T/T1  
 Del nr - tegn. nr.  
 F 72.054.1.3

Antall		Del - Betegnelse	Art. nr.	Kl.	Tegn. nr.	Fig.	Mat. Dim. Merkn.
	(1)	Fjernbetjeningsdeler Remote control parts	0063941		F72.055.1.0		F6.595T/TI BW-gear
	(1)	Fjernbetjeningsdeler Remote control parts	0053520		F72.056.1.0		F6.595TI/T PRM-gear
	2	Kuleledd komplett Ball joint	9710096		971.009	1	A 62 15
	2	Brakett Bracket	9710104		971.010	2	Fløxtrol 3507413
	1	Fjernbetjeningsbrakett Retainer plate	9710021		971.002	3	
	1	Pivot Pivot	0017533		F72DK	4	
	2	Senkeskrue Socket screw	4330072		433.007	5	1/4" x 3/4" UNC
F6.595T/TI PRM-gear							
F6.595T/TI BW-gear							
STYKKLISTE NR.: F72.054		<b>SABB MOTOR AS</b>		Erst. for:		Erst. for:	
Tilhør. tegn.: F72.054.1.3		FJERNBETJENINGSDELER		GR. NR.: F72 - 8252		Erst. av:	
SIGN.: ØB BL 1 av: 2		REMOTE CONTROL PARTS		TIL OG MED MOTOR NR.:		STYKKLISTE	
FRA OG MED MOTOR NR.:							

Antall		Del - Betegnelse	Art. nr.	Kl.	Tegn. nr.	Fig.	Mat. Dim. Merkn.
	1	Saksespjint Split pin	7310196		731.019	6	Ø 2,5 x 20
	2	Låsemutter Locking nut	4410296		441.029	7	1/4" NYLoc
	1	Fjernbetjeningsbrakett Retainer plate	0017517		F72DQ	8	
	4	Mutter Nut	4410106		441.010	9	M5
	4	Sylinderskrue Cylinder screw	4310561		431.056	10	M5 x 15
	4	Fjærskive Spring washer	7220304		722.030	11	1/4"
	1	Brakett Bracket	0050831		F72.045	12	
	2	Hodeskrue Bolt	4320115		432.011	13	M10 x 20
	2	Fjærskive Spring washer	7220312		722.031	14	3/8"
	1	Fjernbetjeningsplate Remote control bracket	0037358		F72.014.2.4	15	
F6.595T/TT PRM-gear							
F6.595T/TT BW-gear							
STYKKELISTE NR.: F72.054		<b>SABB MOTOR A.S</b>		Ers. for:			
Tilhør. tegn.: F72.054.1.3				GR. NR.: F72 - 8252			
SIGN.: ØR BL 2 av: 2				Ers. av:			
FRA OG MED MOTOR NR.:				TIL OG MED MOTOR NR.:			
				<b>STYKKELISTE</b>			



Forordring		Del nr.		Ant. Mot. Dim. - Mærkoder	
Trænet	Freest	Del nr.	Stør.	Ant.	Mot. Dim. - Mærkoder
Kontrol	Godkjennt	82	X		
GEAR DELER		BW 72 CR.		SABB MOTOR A/S	
GEARBOX PARTS		F 6.595 T		BEROEN - NORWAY	
Dat./Sign.		Del nr. - Tegnr. nr.		Etabl. ovr:	
Material		Vertikv		F 84.127.1.3	
		Stk./Inr/Part I.no.		F 84.127	

Antall		Del - Betegnelse	Art. nr.	Kl.	Tegn. nr.	Fig.	Mat. Dim. Merkn.
	(1)	GEAR DELER, Red. 1:1 GEARBOX PARTS	0041806		F84.128.1.0		BW 72 CR
	(1)	GEAR DELER, Red. 1,5:1 GEARBOX PARTS	0041814		F84.129.1.0		BW 72 CR
	(1)	GEAR DELER, Red. 2,1:1 GEARBOX PARTS	0041822		F84.130.1.0		BW 72 CR
	(1)	GEAR DELER, Red. 2,9:1 GEARBOX PARTS	0041830		F84.131.1.0		BW 72 CR
	(1)	GEAR DELER, Red. 1,9:1 GEARBOX PARTS	0041848		F84.132.1.0		BW 72 CR
	1	Reversgear Reverse gearbox	9840679		984.067	1	BW 10-18-000-002
	1	Reversgear Reverse gearbox	9840612		984.061	1	BW 10-18-000-004
	1	Reversgear Reverse gearbox	9840620		984.062	1	BW-19-18-000-008
	1	Reversgear Reverse gearbox	9840638		984.063	1	BW 10-18-000-012
	1	Reversgear Reverse gearbox	9840646		984.064	1	BW 10-05-000-011
F6.595.T Red. 1,9:1							
F6.595.T Red. 2,9:1							
F6.595.T Red. 2,1:1							
F6.595.T Red. 1,5:1							
F6.595.T Red. 1:1							
STYKKLISTE NR.: F84.127		<b>SABB MOTOR A.S</b>					
Tilhør. tegn.: F84.127.1.3							
SIGN.: RS Bl. 1 av: 2		GEAR DELER			BW 72 CR		GR. NR.: F84 - 8225
FRA OG MED MOTOR NR.:		GEARBOX PARTS			F6.595.T		Ers. av:
					TIL OG MED MOTOR NR.:		
		<b>STYKKLISTE</b>					

Antall		Del - Betegnelse	Art. nr.	Kl.	Tegn. nr.	Fig.	Mat. Dim. Merkn.
1	1	Overgangsfjens	9830084		983.008	2	
1	1	Adaptor	9840489		984.048	3	BW AS 3 - K 2 C
1	1	Drivplate					
1	1	Damper plate					
2	2	Styrepin	4520227		452.022	4	
2	2	Guide pin					
6	6	Hodeskrue	4321006		432.100	5	7/16" UNC x 3/4"
6	6	Bolt					
18	18	Hodeskrue	4320990		432.099	6	7/16" UNC x 1"
18	18	Bolt					
6	6	Hodeskrue	4320826		432.082	7	3/8" UNC x 3/4"
6	6	Bolt					
24	24	Fjærskive	7220353		722.035	8	7/16" Ø
24	24	Spring washer					
6	6	Fjærskive	7220312		722.031	9	3/8" Ø
6	6	Spring washer					
1	1	Gearoljeslange, trykk	8431165		843.116	10	
1	1	Gear oil hose, pressure					
1	1	Gearoljeslange, return	8431157		843.115	11	
1	1	Gear oil hose, return					

STYKKLISTE NR.: F84.127

SABB MOTOR A.S

Erf. for:

Tilhør. tegn.: F84.127.1.3

GEAR DELER BW 72 CR

GR. NR.: F84 - 8225

SIGN.: RS Bl. 2 av: 2

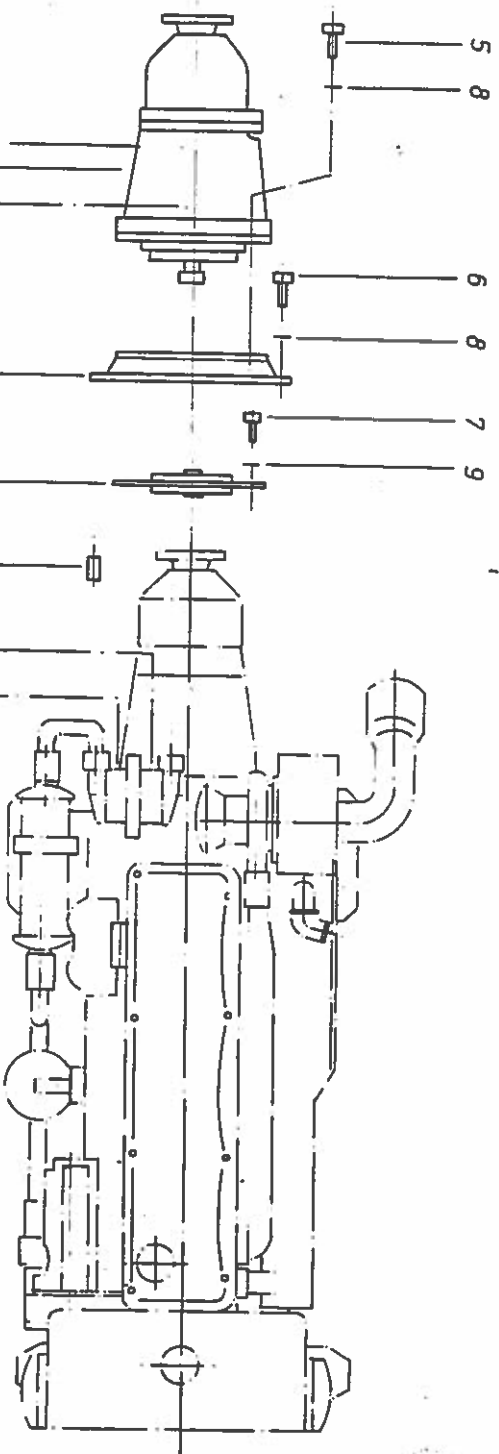
GEARBOX PARTS F6.595.T.

Erf. ov:

FRA OG MED MOTOR NR.:

TIL OG MED MOTOR NR.:

STYKKLISTE

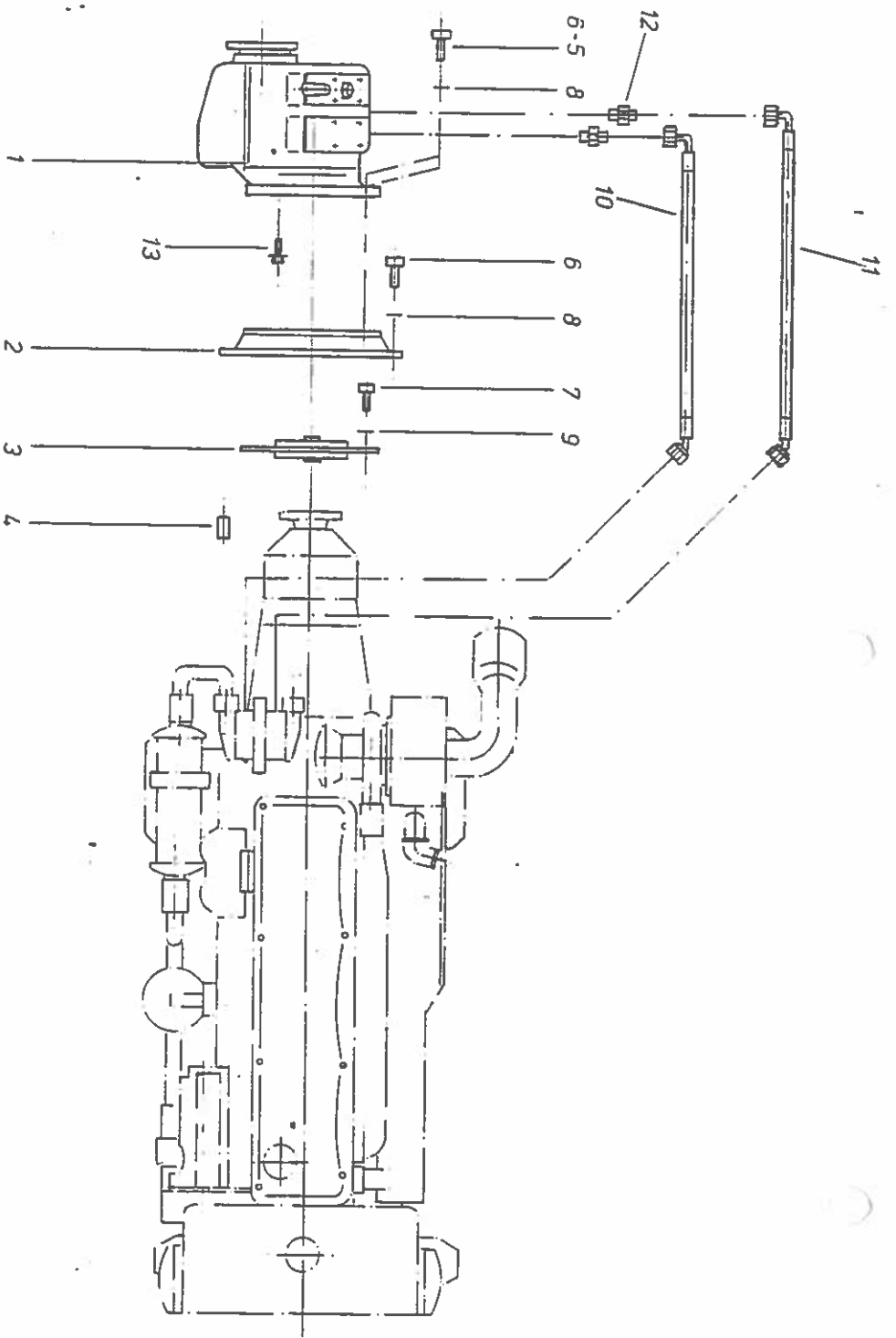


Størrelse	Def. Sign.	Forandring		Pos. nr.	Del. navn	Del. nr.	Ant.	Mat. Dim.	Merknader
Material		Teknisk Kontroll	Innsatt Godkjent		GEAR DELER GEARBOX PARTS				
		Dato	29/2-82		BW 73 CR.	X			
		Verktøy	F 6.595 TI						
		Erst. av			<b>SABB MOTOR A/S</b> BERGEN - NORWAY				
		Del. nr.	F 84.13313						
		Tegn. nr.							
		Siklinn/Partinn FRY. 122							



Antall		Del - Betegnelse	Art.nr.	Kl.	Tegn.nr.	Fig.	Mat. Dim. Merkn.
		GEAR DELER , Red. 1:1 GEARBOX PARTS	0053538		F84.134.1.0		BW 73 CR
		GEAR DELER, red. 1,5:1 GEARBOX PARTS	0053546		F84.135.1.0		BW 73 CR
	(1)	GEAR DELER, red. 2,0:1 GEARBOX PARTS	0053553		F84.136.1.0		BW 73 CR
	(1)	GEAR DELER, red. 2,9:1 GEARBOX PARTS	0053561		F84.137.1.0		BW 73 CR
	1	Reversegear Reverse gearbox	9840836		984.083	1	BW 10-06-000-005
	1	Reversgear Reverse gearbox	9840687		984.068	1	BW 10-06-000-007
	1	Reversgear Reverse gearbox	9840729		984.072	1	BW 10-06-000-011
	1	Reversgear Reverse gearbox	9840968		984.096	1	BW 10-06-000-009
	1	Overgangsflens Adaptor	9830084		983.008	2	
	1	Drivplate Dampner plate	9840489		984.048	3	BW AS 3 - K 2C
	2	Styrepin Guidepin	4520227		452.022	4	
F6.595.TI Red. 2,9:1							
F6.595.TI Red. 2:1							
F6.595.TI Red. 1,5:1							
F6.595.TI Red. 1:1							
STYKKLISTE NR.: F84.133		<b>SABB MOTOR A.S</b>					
Tilhor. tegn.: F84.133.1.3		GEAR DELER		BW 73 CR		Erst. for:	
SIGN.: RS BL 1 av: 2		GEARBOX PARTS		F6.595.TI		GR. NR.: F84 - 8252	
FRA OG MED MOTOR NR.:		TIL OG MED MOTOR NR.:		Erst. ov:			
<b>STYKKLISTE</b>							

Antall				Del - Betegnelse	Art. nr.	Kl.	Tegn. nr.	Fig.	Mat. Dim. Merkn.	
6	6	6	6	Hodeskrue Bolt	4321006		432.100	5	7/16" UNC x 3/4"	
18	18	18	18	Hodeskrue Bolt	4320990		432.099	6	7/16" UNC x 1"	
6	6	6	6	Hodeskrue Bolt	4320826		432.082	7	3/8" UNC x 3/4"	
24	24	24	24	Fjærskive Spring washer	7220353		722.035	8	7/16" Ø	
6	6	6	6	Fjærskive Spring washer	7220312		722.031	9	3/8" Ø	
1	1	1	1	Gearoljeslange, trykk Gear oil hose, pressure	8431165		843.116	10		
1	1	1	1	Gearoljeslange, retur Gear oil hose, return	8431165		843.116	11		
				<b>SABB MOTOR A.S</b>						
STYKKLISTE NR.: F84.133										
Tilhor. tegn.: F84.133.1.3				GEAR DELER			BW 73 CR			
SIGN.: RS BL 2 av: 2				GEARBOX PARTS			F6.595.TI			
FRA OG MED MOTOR NR.:				TIL OG MED MOTOR NR.:						
				<b>STYKKLISTE</b>						
Erst. for:				GR. NR.: F84 - 8252						
				Erst. av:						



Dat./Sign		Forordring		Del nr		Ant		Mater Dnn - Mektroeder	
Material	GEAR DELER GEARBOX PARTS	Tracer	Goal/veer	Dato	28/12-82	Stoig	X	Erst for	SABB MOTOR A/S BERGEN - NORWAY
Material	F 6.595 T/11							Del nr - tegn nr	F 84.138.1.3

Antall		Del - Betegnelse	Art. nr.	Kl.	Tegn. nr.	Fig.	Mat. Dim. Merkn.
F6.595.TI Red.: 1,5:	1						
F6.595.T Red.: 3:1	1						
F6.595.T Red.: 2:1	1						
F6.595.T Red.: 1,5:1	1						
	(1)	Gear deler, red. 1,5:1 Gearbox parts	0064204		F84.067.1.0		PRM 310L
	(1)	Gear deler, red. 2:1 Gearbox parts	0064212		F84.068.1.0		PRM 310L
	(1)	Gear deler, red. 3:1 Gearbox parts	0064220		F84.069.1.0		PRM 310L
	(1)	Gear deler, red. 1,5:1 Gearbox parts	0053504		F84.139.1.0		PRM 312L
	1	Reversgear red. 1,5:1 Reverse gearbox	9840380		984.038	1	PRM 310L
	1	Reversgear red. 2:1 Reverse gearbox	9840398		984.039	1	PRM 310L
	1	Reversgear red. 3:1 Reverse gearbox	9840406		984.040	1	PRM 310L
	1	Reversgear red. 1,5:1 Reverse gearbox	9840943		984.094	1	PRM 312L
	1	Overgangsflens Adaptor	9830084		983.008	2	
	1	Drivplate Spring Drive plate	9840414		984.041	3	MT 1087 PRM
STYKKLISTE NR.: F84.138		SABB MOTOR A.S		Ersi. for:			
Tilhør. tegn.: F84.138.1.3		GEAR DELER		PRM310L/312L		GR. NR.: F84 - 8252	
SIGN.: ØB BL. 1 av. 2		GEARBOX PARTS		F6.595.T/TI		Ersi. av:	
FRA OG MED MOTOR NR.:		TIL OG MED MOTOR NR.:					
<b>STYKKLISTE</b>							

Antall				Del - Betegnelse	Art. nr.	Kl.	Tegn. nr.	Fig.	Mat. Dim. Merkn.
2	2	2	2	Styrepin Guidepin	4520227		452.022	4	
4	4	4	4	Hodeskrue Bolt	4321162		432.116	5	7/16" UNC x 1 1/4"
18	18	18	18	Hodeskrue Bolt	4321014		432.101	6	7/16" UNC x 1 1/4"
8	8	8	8	Hodeskrue Bolt	4320909		432.090	7	3/8" UNC x 1 1/4"
22	22	22	22	Fjærskive Spring washer	7220353		722.035	8	7/16" ø
8	8	8	8	Fjærskive Spring washer	7220312		722.031	9	3/8"
1	1	1	1	Gearoljeslange, trykk	8431215		843.121	10	
1	1	1	1	Gearoil hose, pressure	8431223		843.122	11	
2	2	2	2	Gearoil hose, return	511055		511.055	12	
5	5	5	5	Ansats nippel Conical nipple	4321204		432.120	13	Tensillock M12 x 25
F6.595.FI Red.: 1,5:1									
F6.595.F Red.: 3:1									
F6.595.F Red.: 2:1									
F6.595.F Red.: 1,5:1									
STYKKLISTE NR.: F84.138				SABB MOTOR A.S					
Tilhør. tegn.: F84.138.1.3				GEAR DELER		PRM 310L/312L			
SIGN.: ØB BL 2 av: 2				GEARBOX PARTS		F6.595 T/TT			
FRA OG MED MOTOR NR.:				TIL OG MED MOTOR NR.:					
				STYKKLISTE					
Erst. for:				Erst. av:					
				GR. NR.: F84 - 8252					